


de consultoria financeira (que integra a presente ata) . Em seguida passou a palavra ao Sr. Thiago Norte da Empresa de Consultoria Crédito e Mercado que cumprimentou a todos em sua fala fez uma explanação sobre a carteira de investimentos e informou sobre Saldo da carteira de investimento, falou da Inflação estimada de 3,49% prevista para 2018 e a previsão de 3.5% previsto para 2019. Falou sobre a tentativa de cumprimento da meta atuarial e suas previsões, disse que a previsão das taxas de juros é cair e via de conseqüência os investimentos serem direcionados à renda variável, visto que a renda fixa torna-se menos atrativa. Informou que, a distribuição atual dos recursos da Previqeimados, mesmo não estando nos termos sugeridos, tem obtido retornos positivos, esclareceu que os índices IMAB's ainda estão performando positivamente e mesmo que haja possíveis quedas nos próximos dias, se resgatados imediatamente ainda resultaria em resultados positivos. Falou dos riscos e retornos em relação aos investimentos; e que os investimentos na bolsa subiram muito em 2017 e que a previsão era de uma possível queda no inicio de 2018, o que não aconteceu, subindo até 78 mil pontos. O Sr. Thiago Norte teceu breves comentários em relação às eleições e do cenário de 2018 que pode ser um fator determinante para uma possível previsão futurista que certamente impactará os índices. Considerou ainda toda a expectativa sobre as carteiras de renda fixa em prazo médio, que esta mais vantajoso para o momento de acordo com o que se vê no mercado; Trouxe ainda esclarecimento sobre o posicionamento da carteira em fundos que possuam uma "gestão de duration" mais ativa. O Coordenador indagou sobre o princípio da eficiência e, se não deveria ser obrigação essa postura em relação a aplicação dos fundos sobre a gestão e administração, focando sempre em buscar resultados melhores em função das flutuações do mercado.. O Sr. Thiago Norte disse que esses fundos ficam a cargo da gestão e da administração a decisão se alongariam ou encurtariam a carteira em função das mudanças que fossem ocorrendo e fez referencia ao Banco do Brasil e da Caixa Econômica Federal, que possuem fundos posicionados




Aracelo da Silva Ferrarinhos
Diretor Presidente
IMat 710614


em mesmos benchmarks, contudo, com resultados diferentes. O Coordenador Marcelo Fernandes solicitou que fosse feita uma explanação sobre o segmento das rendas variáveis, por ter preocupações no investimento desse segmento, tendo em vista algumas experiências negativas anteriores que geraram prejuízos, como no caso do PDD da Eco Hedge, onde houve uma diminuição considerável de 600 mil reais de uma hora para outra. O Sr. Thiago disse que o recomendável é trabalhar com os fundos enquadrados no art. 8, II, a (Fundo de Ações) da Resolução, o que seria mais viável pra o Instituto de Previdência e que daria um bom retorno em contrapartida com a renda fixa. Existem fundos que já receberam mais de 100% de retorno. Esclareceu ainda que o reposicionamento da carteira de investimentos não deveria ocorrer de forma total e sim gradativa. A Sra. Camilla Brum indagou sobre como deveriam ocorrer os investimentos dos aportes que o Ente Municipal estava realizando, se em renda fixa ou variável; em sua fala o Sr. Thiago disse do risco da renda variável, mas que o ideal seria gradativamente realizar os investimentos de acordo com a Política de Investimentos afim de buscar o cumprimento da meta atuarial.. O Coordenador Marcelo Fernandes disse de sua expectativa de que todo dinheiro que entrasse fosse aplicado no IDKA2 ou índices de médio prazo, visto que dessa maneira, não exporia demais a carteira e ainda assim atingiria resultados satisfatórios. O Sr. Elizeu Farias indagou com relação aos fundos Áquilla e Foco, sobre a possibilidade do resgate dos valores. O Coordenador disse que por serem fundos imobiliários e de participação, os mesmos só poderiam ser negociados em mercado secundário(bolsa) e que por conta da imagem negativa dos fundos os valores são valores ínfimos e irreais. Após discussão dos temas abordados, o Coordenador agradeceu a presença de todos e encerrou a reunião esclarecendo que estaria aguardando e-mail da empresa de consultoria com escopo de analisar todas as sugestões com o Comitê de investimentos em reunião extraordinária a ser marcada urgentemente afim de colocar a carteira de investimentos 2018 no rumo certo da atual conjuntura econômica. Por fim, esclarece que




Marcelo da Silva Fernandes
PRM/ICUEM-4005
Diretor Presidente
Mat. 7106/4



ouve erro material na confecção das atas anteriores do ano de 2018, trazendo a informação que, onde se lê ata 01/CI/2018, leia-se ata 33/CI/2018, onde se lê ata 02/CI/2018, leia-se ata 34/CI/2018. Não havendo mais nada a tratar, eu, Luiz Carlos de Assis Junior _____, lavrei a presente ata e para constar vai assinada por mim e pelos demais presentes.


Marcelo da Silva Fernandes
PREVIOQUEIMADOS
Diretor Presidente
Mat. 710614

Marcelo da Silva Fernandes - Coordenador



Heloisa Helena - Vice Presidente



Luis Antonio - Membro



Elizeu da Rocha Faria - Membro



Camilla Brum - Membro

CAMILLA DE MOURA BRUM
Diretora Financeira
PREVIOQUEIMADOS
Matric 17/15-3

Thiago Norte - Crédito e Mercado

MARÇO / 2018

INTERNACIONAL

EUROPA

Conforme a agência Eurostat, as vendas no varejo na zona do euro tiveram alta de 0,1% em fevereiro perante janeiro, quando se previa um avanço de 0,5%. Já em março, de acordo com a IHS Markit, as empresas da região encerraram o primeiro trimestre do ano com a expansão mais fraca desde o início de 2017, foi o que apontou o PMI Composto.

Já a taxa de desemprego em fevereiro, também conforme a Eurostat caiu para 8,5%, depois de ter registrado 8,6% no mês anterior. É o menor nível desde dezembro de 2008.

A taxa básica de juros, por sua vez, foi mantida em 0% ao ano pelo BCE, em sua reunião no início de março, quando também, em comunicado foi reiterada sua disposição de continuar comprando títulos de dívida, tendo sido, porém, retirada a sua intenção de aumentar o volume de compras, se necessário.

EUA

Conforme a terceira revisão do Departamento de Comércio, o PIB americano no quarto trimestre de 2017 subiu à taxa anual de 2,9% e não 2,5%. Assim, a economia dos EUA cresceu 2,6% em todo o ano, com os gastos dos consumidores subindo 4% no último trimestre, o ritmo mais forte desde o quarto trimestre de 2014.

Quanto ao mercado de trabalho, a criação de vagas de trabalho não agrícola em março desacelerou para 103 mil novos postos, quando a expectativa era de 175 mil. A taxa de desemprego, que era de 4,1% em fevereiro, permaneceu nesse patamar pelo sexto mês consecutivo. Já os salários subiram 0,3% em relação ao mês anterior, acumulando alta de 2,7% em um ano.

Em relação à taxa básica de juros, na segunda reunião do neste ano o FED decidiu elevá-la de entre 1,25% e 1,5%, para 1,5% e 1,75% ao ano. Foi a primeira reunião sob o comando de Jerome Powell.

ÁSIA

Na China, são aguardados os dados de março, mas espera-se que a segunda maior economia do mundo tenha desacelerado ligeiramente a sua atividade econômica nos primeiros meses do ano, agravada pela guerra comercial que se instalou com os americanos. Economistas já esperam uma evolução do PIB de 6,5% neste ano, depois de ter crescido 6,9% em 2017.

MERCADOS DE RENDA FIXA E RENDA VARIÁVEL

No mercado internacional de renda fixa, os títulos do tesouro americano, de 10 anos, que tinham rendimento de 2,87% a.a. no final de fevereiro, terminaram março com um rendimento de 2,74% a.a., ao passo que os emitidos pelo governo britânico rendiam 1,34% a.a. Os emitidos pelo governo alemão, por sua vez,

Marcelo da Silva Fernandes
PREVIOQUEFI
Diretor Presidente
Mat 110614

CÂMBIO E SETOR EXTERNO

A taxa de câmbio dólar x real, denominada P-Tax 800 encerrou o mês de março cotada em R\$ 3,3238, com uma valorização de 2,43% no mês.

Em fevereiro, as transações correntes, apresentaram superávit de US\$ 283 milhões, acumulando em doze meses saldo negativo de US\$ 7,8 bilhões.

Os Investimentos Estrangeiros Diretos – IED apresentaram um ingresso líquido de US\$ 4,7 bilhões em fevereiro e as reservas internacionais terminaram o mês em US\$ 377 bilhões.

A Balança Comercial, por sua vez, teve em março de 2018 um superávit de US\$ 6,28 bilhões, o segundo melhor resultado para o mês da série histórica. No trimestre, o superávit comercial somou US\$ 13,95 bilhões.

RENDA FIXA

Dos subíndices Anbima, que referenciam os fundos compostos por títulos públicos disponíveis para os RPPS, o melhor desempenho no mês de março acabou sendo o do IMA-B 5 com alta de 1,62%, seguido do IDKA 2A (IPCA) com alta de 1,59% e do IRF-M1+ com alta de 1,57%.

RENDA VARIÁVEL

Para o Ibovespa, a variação no mês foi de 0,01%, acumulando no ano alta de 11,73% e em doze meses de 30,80%. O índice encerrou março em 85.366 pontos.

PERSPECTIVAS

MERCADO INTERNACIONAL

Mesmo com o FED tendo por enquanto descartado mais que três aumentos na taxa básica de juros neste ano, as atenções do mercado internacional continuaram nos EUA por conta do ato que estabeleceu tarifas de 25% sobre o aço e de 10% sobre o alumínio importados pelos americanos. Embora alguns países tenham sido poupados da medida, inclusive o Brasil, o alvo principal, a China retaliou taxando diversos produtos americanos. Em resposta ao presidente americano, o chinês se comprometeu com maior abertura econômica, num momento em que o governo Trump toma medidas cada vez mais protecionistas. Como essa guerra afetará o crescimento econômico mundial e os mercados financeiros é que iremos ver.

MERCADO NACIONAL

No mercado local, depois do IPCA bastante baixo como o de março, segue altamente discrepante a diferença entre a taxa de juros que remunera o poupador e aquela que penaliza o tomador. Como sinalizou o BC uma nova redução de 0,25 p.p poderá ocorrer na próxima reunião do Copom em maio. Depois, a evolução das contas públicas por um lado e o cenário eleitoral, altamente incerto, por outro é que deverão dar o tom dos mercados. Volatilidade à frente.

Marcelo da Silva Fernandes
PREVISTA DE ECONOMIA
Diretor Presidente
11/03/2018

Relatório Analítico dos Investimentos em fevereiro de 2018 ✓


Marcelo da Silva Pinheiro
PRESIDENTE
Diretor Presidente
Mat. 710924



Este relatório atende a Portaria MPS nº 519, de 24 de agosto de 2011, Artigo 3º Incisos III e V.

Carteira consolidada de investimentos - base (fevereiro / 2018)


Produto / Fundo	Disponibilidade Resgate	Carência	Saldo	Particip. S/ Total	Qtde. Cotistas	% S/ PL Fundo	RESOLUÇÃO
CAIXA BRASIL IDKA IPCA 2A TÍTULOS PÚBLICOS FI RENDA FIXA LP	D+0	Não há	4.451.569,07	5,23%	632	0,10%	Artigo 7º, Inciso I, Alínea " b "
BB IRF-M 1 TÍTULOS PÚBLICOS FIC RENDA FIXA PREVIDENCIÁRIO	D+0	Não há	4.409.406,61	5,18%	1.225	0,04%	Artigo 7º, Inciso I, Alínea " b "
CAIXA BRASIL IMA-B TÍTULOS PÚBLICOS FI RENDA FIXA LP	D+0	Não há	8.793.881,13	10,34%	745	0,21%	Artigo 7º, Inciso I, Alínea " b "
BB IDKA 2 TÍTULOS PÚBLICOS FI RENDA FIXA PREVIDENCIÁRIO	D+1	Não há	2.170.052,39	2,55%	727	0,04%	Artigo 7º, Inciso I, Alínea " b "
CAIXA BRASIL IMA-B 5+ TÍTULOS PÚBLICOS FI RENDA FIXA LP	D+0	Não há	1.512.595,27	1,78%	199	0,19%	Artigo 7º, Inciso I, Alínea " b "
BRADESCO IDKA PRÉ 2 FI RENDA FIXA	D+0	Não há	276.305,49	0,32%	27	0,25%	Artigo 7º, Inciso I, Alínea " b "
CAIXA BRASIL IRF-M 1 TÍTULOS PÚBLICOS FI RENDA FIXA	D+0	Não há	10.267.474,75	12,07%	1.417	0,06%	Artigo 7º, Inciso I, Alínea " b "
CAIXA BRASIL IRF-M 1+ TÍTULOS PÚBLICOS FI RENDA FIXA LP	D+0	Não há	967.435,63	1,14%	213	0,06%	Artigo 7º, Inciso I, Alínea " b "
BB IMA-B TÍTULOS PÚBLICOS FI RENDA FIXA PREVIDENCIÁRIO	D+1	Não há	8.702.189,43	10,23%	587	0,19%	Artigo 7º, Inciso I, Alínea " b "
BB IMA-B 5+ TÍTULOS PÚBLICOS FI RENDA FIXA PREVIDENCIÁRIO	D+2	Não há	580.400,17	0,68%	227	0,06%	Artigo 7º, Inciso I, Alínea " b "
BRADESCO INSTITUCIONAL IMA-B TÍTULOS PÚBLICOS FIC RENDA FIXA	D+1	Não há	9.551.770,32	11,23%	109	1,27%	Artigo 7º, Inciso I, Alínea " b "
TOWER BRIDGE II IMA-B 5 FI RENDA FIXA	D+1471	Não há	305.018,00	0,36%	26	0,33%	Artigo 7º, Inciso IV, Alínea " a "
CAIXA MEGA FI RENDA FIXA REFERENCIADO DI LP	D+0	Não há	658.604,20	0,77%	8.776	0,01%	Artigo 7º, Inciso IV, Alínea " a "
BB PERFIL FIC RENDA FIXA PREVIDENCIÁRIO	D+0	Não há	3.443.527,71	4,05%	748	0,09%	Artigo 7º, Inciso IV, Alínea " a "
TOWER BRIDGE IMA-B 5 FI RENDA FIXA	D+1471	Não há	1.084.736,05	1,28%	31	0,23%	Artigo 7º, Inciso IV, Alínea " a "
BRADESCO IRF-M 1 FI RENDA FIXA	D+0	Não há	7.681.437,19	9,03%	98	1,14%	Artigo 7º, Inciso IV, Alínea " a "
BRADESCO INSTITUCIONAL FIC FI RENDA FIXA IMA-B 5	D+1	Não há	7.596.838,91	8,93%	81	1,71%	Artigo 7º, Inciso IV, Alínea " a "
BRADESCO INSTITUCIONAL IMA-B FIC RENDA FIXA	D+1	Não há	4.932,32	0,01%	99	0,00%	Artigo 7º, Inciso IV, Alínea " a "
BRADESCO PREMIUM FI RENDA FIXA REFERENCIADO DI	D+0	Não há	364.459,46	0,43%	501	0,00%	Artigo 7º, Inciso IV, Alínea " a "
BRADESCO INSTITUCIONAL IMA-B 5+ FIC RENDA FIXA	D+1	Não há	1.213.803,37	1,43%	36	0,51%	Artigo 7º, Inciso IV, Alínea " a "
MASTER II FIDC MULTISSETORIAL SÊNIOR	Não se aplica	Não se aplica	10.219,74	0,01%		1,10%	Artigo 7º, Inciso VII, Alínea " a "
PREMIUM FIDC SÊNIOR	Não se aplica	Não se aplica	2.116.734,26	2,49%	98	2,14%	Artigo 7º, Inciso VII, Alínea " a "


 Marcelo de Silva Guimarães
 Diretor Presidente
 Matr. 7.10614

Carteira consolidada de investimentos - base (fevereiro / 2018)

Produto / Fundo	Disponibilidade Resgate	Carência	Saldo	Particip. S/ Total	Qtde. Cotistas	% S/ PL Fundo	RESOLUÇÃO
SECURITY FI RENDA FIXA REFERENCIADO DI CRÉDITO PRIVADO LP	D+90 ou D+150 a D+450	18 meses	939.576,52	1,10%	14	8,35%	3.922 / 4.392 / 4.604
CAIXA VALOR DIVIDENDOS RPPS FIC AÇÕES	D+33	23/08/2017	1.538.004,52	1,81%	113	0,42%	Artigo 7º, Inciso VII, Alínea " b "
ECO HEDGE FI MULTIMERCADO CRÉDITO PRIVADO LP	D+4382	Não há	0,01	0,00%	5	-0,00%	Artigo 8º, Inciso II, Alínea " a "
CONQUEST EMPRESAS EMERGENTES FIP - FCCQ11	Não se aplica	Não se aplica	3.060.262,21	3,60%			Artigo 8º, Inciso IV, Alínea " a "
ÁQUILLA FII - AOLL11	Não se aplica	Não se aplica	3.352.938,49	3,94%			Artigo 8º, Inciso IV, Alínea " b "
		TOTAL -	85.054.173,22				

25.858,400,20



 Marcelo da Silva Fernandes
 PRESIDENTE
 Diretor Presidente
 Matr. 7106/14

Enquadramentos na Resolução 3.922/2010, 4.392/2014 e Política de Investimentos - base (fevereiro / 2018)

Artigos - Renda Fixa	Resolução %	Carteira \$	Carteira %	Estratégia de Alocação			GAP Superior
				Inferior %	Alvo %	Superior %	
Artigo 7º, Inciso I, Alínea " b "	100,00%	51.683.080,26	60,76%	15,00%	25,00%	70,00%	7.854.840,99
Artigo 7º, Inciso III, Alínea " a "	60,00%	0,00	0,00%	5,00%	10,00%	60,00%	51.032.503,93
Artigo 7º, Inciso IV, Alínea " a "	40,00%	22.353.357,21	26,28%	5,00%	10,00%	30,00%	3.162.894,76
Artigo 7º, Inciso VI, Alínea " a "	15,00%	0,00	0,00%	7,00%	15,00%	15,00%	12.758.125,98
Artigo 7º, Inciso VII, Alínea " a "	5,00%	2.126.954,00	2,50%	2,00%	5,00%	5,00%	2.125.754,66
Artigo 7º, Inciso VII, Alínea " b "	5,00%	939.576,52	1,10%	2,00%	5,00%	5,00%	3.313.132,14
Total Renda Fixa	100,00%	77.102.967,99	90,65%	36,00	70,00	190,00	-

Distribuição por Segmento

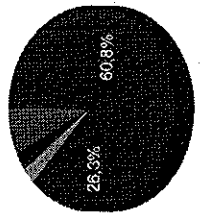
- RENDA FIXA
- RENDA VARIÁVEL



Artigos - Renda Variável	Resolução %	Carteira \$	Carteira %	Estratégia de Alocação			GAP Superior
				Inferior %	Alvo %	Superior %	
Artigo 8º, Inciso I, Alínea " a "	30,00%	0,00	0,00%	2,00%	5,00%	10,00%	8.505.417,32
Artigo 8º, Inciso II, Alínea " a "	20,00%	1.538.004,52	1,81%	2,00%	5,00%	10,00%	6.967.412,80
Artigo 8º, Inciso III	10,00%	0,01	0,00%	7,00%	10,00%	10,00%	8.505.417,31
Artigo 8º, Inciso IV, Alínea " a "	5,00%	3.060.262,21	3,60%	2,00%	5,00%	5,00%	1.192.446,45
Artigo 8º, Inciso IV, Alínea " b "	5,00%	3.352.938,49	3,94%	2,00%	5,00%	5,00%	899.770,17
Total Renda Variável	30,00%	7.951.205,23	9,35%	15,00	30,00	40,00	-

Distribuição por Artigo / Resolução

- 7º Ib
- 7º IV a
- 7º VII a
- 7º VII b
- 8º II a
- 8º IV a
- 8º IV b
- Outro




Marcelo da Silva Fernandes

Estratégia de Alocação para os Próximos 5 Anos

Artigos - Renda Fixa	Base: fevereiro / 2018		Limite Inferior (%)	Limite Superior (%)
	Carteira (\$)	Carteira (%)		
Artigo 7º, Inciso I, Alínea " b "	51.683.080,26	60,76%	15,00%	70,00%
Artigo 7º, Inciso III, Alínea " a "	0,00	0,00%	5,00%	60,00%
Artigo 7º, Inciso IV, Alínea " a "	22.353.357,21	26,28%	5,00%	30,00%
Artigo 7º, Inciso VI, Alínea " a "	0,00	0,00%	7,00%	15,00%
Artigo 7º, Inciso VII, Alínea " a "	2.126.954,00	2,50%	2,00%	5,00%
Artigo 7º, Inciso VII, Alínea " b "	939.576,52	1,10%	2,00%	5,00%
Artigo 7º, Inciso VII, Alínea " c "	0,00	0,00%	0,00%	5,00%
Total Renda Fixa	77.102.967,99	90,65%	36,00	190,00

Artigos - Renda Variável	Base: fevereiro / 2018		Limite Inferior (%)	Limite Superior (%)
	Carteira (\$)	Carteira (%)		
Artigo 8º, Inciso I, Alínea " a "	0,00	0,00%	2,00%	10,00%
Artigo 8º, Inciso II, Alínea " a "	1.538.004,52	1,81%	2,00%	10,00%
Artigo 8º, Inciso III	0,01	0,00%	7,00%	10,00%
Artigo 8º, Inciso IV, Alínea " a "	3.060.262,21	3,60%	2,00%	5,00%
Artigo 8º, Inciso IV, Alínea " b "	3.352.938,49	3,94%	2,00%	5,00%
Total Renda Variável	7.951.205,23	9,35%	15,00	40,00


 Marcelo da Silva Fernandes
 PREVIDENCIADOS
 Diretor Presidente
 Mat. 7195/4

Enquadramentos na Resolução 4.604 por Gestores - base (fevereiro / 2018)


Artigo 14º - O total das aplicações dos recursos do regime próprio de previdência social em fundos de investimento e carteiras administradas não pode exceder a 5% (cinco por cento) do volume total de recursos de terceiros gerido por um mesmo gestor ou por gestoras ligadas ao seu respectivo grupo econômico, assim definido pela CVM em regulamentação específica. (NR)

Gestão	Valor	% s/ Carteira	% s/ PL Gestão
BRAPSCO ASSET MANAGEMENT	26.689.547,06	31,38%	-
CAIXA ECONÔMICA FEDERAL	26.651.560,05	31,33%	-
BB GESTÃO DE RECURSOS DTVM	19.305.576,31	22,70%	-
AQ3 ASSET MANAGEMENT	3.352.938,49	3,94%	-
ROMA ASSET	3.060.262,21	3,60%	-
FINAXIS CORRETORA	2.116.734,26	2,49%	-
VINCI PARTNERS	1.538.004,52	1,81%	-
BRIDGE TRUST	1.389.754,05	1,63%	-
SECURITY ADMINISTRADORA DE RECURSOS	939.576,52	1,10%	-
BRASIL PLURAL	10.219,75	0,01%	-

Marcelo da Silva Fernandes
 DIRETOR PRESIDENTE
 Diretor Presidente
 Mat. 7106/4

Retorno dos Investimentos de Renda Fixa e Benchmark's - base (fevereiro / 2018)

	Mês	Ano	3 meses	6 meses	12 meses	24 meses	Taxa adm	VaR - Mês	Volatilidade - 12 meses
IDKA PRÉ 2 ANOS	1,32%	2,15%	3,53%	5,90%	14,53%	39,24%	-	-	-
BRADESCO IDKA PRÉ 2 FI RENDA FIXA	1,36%	2,16%	3,54%	5,77%	13,99%	-	0,20%	0,667%	3,84%
IRF-M 1+									
IRF-M 1+	1,31%	2,88%	4,38%	6,02%	14,22%	47,09%	-	-	-
CAIXA BRASIL IRF-M 1+ TÍTULOS PÚBLICOS FI RENDA FIXA LP	1,41%	3,09%	4,52%	5,97%	13,86%	46,86%	0,20%	1,148%	5,87%
CDI + 3,50% ao ano									
CDI + 3,50% ao ano	0,71%	1,60%	2,43%	5,21%	12,71%	32,85%	-	-	-
MASTER II FIDC MULTISSETORIAL SÊNIOR	-7,17%	-56,73%	5,40%	-38,66%	10,28%	-82,70%	0,20%	17,737%	287,97%
IDKA IPCA 2 Anos									
IDKA IPCA 2 Anos	0,63%	1,40%	2,58%	4,61%	12,44%	26,40%	-	-	-
CAIXA BRASIL IDKA IPCA 2A TÍTULOS PÚBLICOS FI RENDA FIXA LP	0,57%	1,53%	2,41%	4,33%	11,41%	25,72%	0,20%	0,651%	2,63%
BB IDKA 2 TÍTULOS PÚBLICOS FI RENDA FIXA PREVIDENCIÁRIO	0,56%	1,53%	2,40%	4,36%	11,42%	25,61%	0,20%	0,660%	2,69%
101,50% do IPCA + 5,75% ao ano									
101,50% do IPCA + 5,75% ao ano	0,61%	1,26%	2,03%	3,92%	7,01%	16,72%	-	-	-
PREMIUM FIDC SÊNIOR	-3,29%	-2,37%	-1,11%	-1,93%	-6,30%	-19,37%	0,25%	6,398%	4,22%
IMA-B 5+									
IMA-B 5+	0,56%	5,53%	6,36%	6,30%	10,78%	49,94%	-	-	-
CAIXA BRASIL IMA-B 5+ TÍTULOS PÚBLICOS FI RENDA FIXA LP	0,54%	5,48%	6,28%	6,15%	10,58%	49,15%	0,20%	2,744%	11,78%
BB IMA-B 5+ TÍTULOS PÚBLICOS FI RENDA FIXA PREVIDENCIÁRIO	0,54%	5,48%	6,27%	6,12%	10,30%	49,08%	0,20%	2,734%	11,89%
BRADESCO INSTITUCIONAL IMA-B 5+ FIC RENDA FIXA	0,53%	5,43%	6,24%	6,08%	10,23%	48,95%	0,20%	2,738%	12,06%
IMA-B									
IMA-B	0,55%	3,97%	4,83%	5,51%	10,85%	40,45%	-	-	-
BRADESCO INSTITUCIONAL IMA-B FIC RENDA FIXA	0,55%	3,95%	4,83%	5,44%	10,83%	40,77%	0,20%	1,877%	9,20%


 Marcela da Silva Fernandes
 Diretor Presidente
 Mai 7/06/14

Retorno dos investimentos de Renda Fixa e Benchmark's - base (fevereiro / 2018)

	Mês	Ano	3 meses	6 meses	12 meses	24 meses	Taxa adm	VaR - Mês	Volatilidade - 12 meses
CAIXA BRASIL IMA-B TÍTULOS PÚBLICOS FI RENDA FIXA LP	0,54%	3,93%	4,77%	5,39%	10,63%	39,99%	0,20%	1,843%	9,06%
BRASESCO INSTITUCIONAL IMA-B TÍTULOS PÚBLICOS FIC RENDA FIXA	0,53%	3,92%	4,76%	5,36%	10,34%	39,46%	0,20%	1,848%	9,09%
BB IMA-B TÍTULOS PÚBLICOS FI RENDA FIXA PREVIDENCIÁRIO	0,53%	3,93%	4,77%	5,39%	10,57%	39,87%	0,20%	1,841%	9,07%
IRF-M 1	0,54%	1,14%	1,71%	3,74%	9,85%	25,47%	-	-	-
CAIXA BRASIL IRF-M 1 TÍTULOS PÚBLICOS FI RENDA FIXA	0,53%	1,11%	1,68%	3,65%	9,68%	25,09%	0,20%	0,075%	0,64%
BB IRF-M 1 TÍTULOS PÚBLICOS FIC RENDA FIXA PREVIDENCIÁRIO	0,52%	1,11%	1,68%	3,63%	9,62%	24,91%	0,10%	0,074%	0,65%
BRASESCO IRF-M 1 FI RENDA FIXA	0,51%	1,09%	1,65%	3,62%	9,64%	25,06%	0,20%	0,083%	0,66%
IMA-B 5	0,54%	1,88%	2,78%	4,42%	11,72%	26,68%	-	-	-
TOWER BRIDGE II IMA-B 5 FI RENDA FIXA	0,79%	1,54%	1,91%	4,52%	8,68%	-	0,70%	0,816%	5,16%
TOWER BRIDGE IMA-B 5 FI RENDA FIXA	0,59%	2,34%	2,58%	1,56%	6,31%	18,08%	0,70%	0,710%	5,05%
BRASESCO INSTITUCIONAL FIC FI RENDA FIXA IMA-B 5	0,57%	1,90%	2,78%	4,30%	11,67%	26,64%	0,20%	0,779%	3,68%
Selic	0,47%	1,05%	1,60%	3,49%	8,96%	24,10%	-	-	-
BRASESCO PREMIUM FI RENDA FIXA REFERENCIADO DI	0,49%	1,07%	1,60%	3,52%	9,37%	24,86%	0,20%	0,024%	0,14%
CDI	0,46%	1,05%	1,59%	3,48%	8,95%	24,07%	-	-	-
BB PERFIL FIC RENDA FIXA PREVIDENCIÁRIO	0,47%	1,04%	1,63%	3,56%	9,05%	24,14%	0,20%	0,010%	0,12%
CAIXA MEGA FI RENDA FIXA REFERENCIADO DI LP	0,45%	1,01%	1,54%	3,40%	8,86%	24,06%	0,25%	0,015%	0,12%

Marcelo da Silva Fernandes
 Diretor Presidente
 Mat. 7106/4

Retorno dos investimentos de Renda Fixa e Benchmark's - base (fevereiro / 2018)

	Mês	Ano	3 meses	6 meses	12 meses	24 meses	Taxa adm	VaR - Mês	Volatilidade - 12 meses
SECURITY FI RENDA FIXA REFERENCIADO DI CRÉDITO PRIVADO LP	0,24%	0,52%	0,78%	1,66%	4,08%	-22,10%	1,00%	0,045%	0,28%

Marcelo de Souza Fernandes
 PREVIDÊNCIA DPMS
 Diretor Presidente
 Matr. 1004

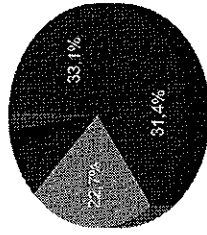
Retorno dos investimentos de Renda Variável e Benchmark's - base (fevereiro / 2018)

	Mês	Ano	3 meses	6 meses	12 meses	24 meses	Taxa adm	VaR - Mês	Volatilidade - 12 meses
IFIX	1,15%	3,82%	4,44%	10,91%	13,93%	69,83%	-	-	-
AQUILLA FII - AQLL11	0,00%	-0,00%	-0,00%	-4,50%	-15,86%	-43,33%	1,50%	0,000%	17,91%
IPCA + 8,00% ao ano	0,87%	1,85%	2,92%	5,76%	10,97%	25,55%	-	-	-
ECO HEDGE FI MULTIMERCADO CRÉDITO PRIVADO LP	8,03%	17,32%	28,06%	-101,04%	-100,54%	-100,40%	0,12%	0,547%	116,03%
IDIV	-0,61%	9,21%	14,61%	13,85%	17,78%	124,49%	-	-	-
CAIXA VALOR DIVIDENDOS RPPS FIC AÇÕES	0,34%	6,07%	11,62%	12,17%	18,24%	42,73%	1,72%	8,323%	17,55%
Não definido	-	-	-	-	-	-	-	-	-
CONQUEST EMPRESAS EMERGENTES FIP - FCCQ11	-	-	-	-	-	-	0,30%	-	-

Marcelo da Silva Fernandes
 DIRETOR DE INVESTIMENTOS
 Diretor Presidente
 Matr. 710014

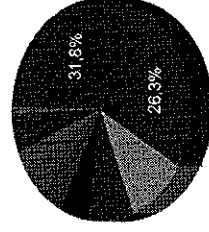
Distribuição dos ativos por Administradores e Sub-Segmentos - base (fevereiro / 2018)

Administrador	Valor	%
CAIXA ECONÔMICA FEDERAL	28.189.584,57	33,14%
BANCO BRADESCO	26.889.547,06	31,38%
BB GESTÃO DE RECURSOS DTVM	19.305.576,31	22,70%
Foco DTVM	6.413.200,70	7,54%
FINAXIS Corretora	2.116.734,26	2,49%
BRIDGE TRUST	1.389.754,06	1,63%
BNY MELLON SERVIÇOS FINANCEIROS	939.576,52	1,10%
Generação Futuro	10.219,74	0,01%



- CAIXA ECONÔM...
- BANCO BRADESCO
- BB GESTÃO DE RECU...
- Foco DTVM
- FINAXIS Corretora
- BRIDGE TRUST
- BNY MEL...
- Outro

Sub-segmento	Valor	%
IMA-B	27.052.773,20	31,81%
IRF-M 1	22.358.318,55	26,29%
IMA-B 5	8.986.592,96	10,57%
IDKA IPCA 2A	6.897.926,95	8,11%
CDI	4.466.591,37	5,25%
FUNDO IMOBILIÁRIO	3.352.938,49	3,94%
IMA-B 5+	3.306.798,81	3,89%
FIP	3.060.262,21	3,60%
FIDC - FECHADO	2.126.954,00	2,50%
AÇÕES - SETORIAIS	1.538.004,52	1,81%
IRF-M 1+	967.435,63	1,14%
CRÉDITO PRIVADO	939.576,52	1,10%
MULTIMERCADO	0,01	0,00%

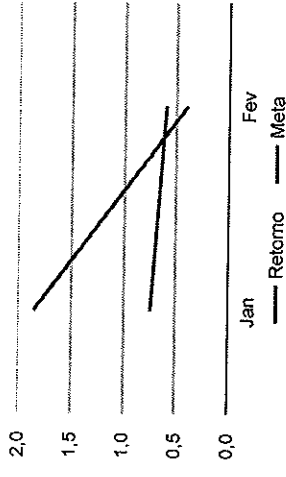
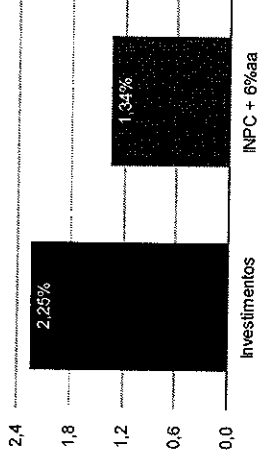



- IMA-B
- IRF-M 1
- IMA-B 5
- IDKA IPCA 2A
- CDI
- FUNDO IMOBILIÁ...
- IMA-B 5+
- FIP
- FIDC - FECHADO
- AÇÕES - SETORIAIS
- IRF-M 1+
- CRÉDITO PRIVADO
- Outro

Marcelo de Silva Fernandes
PRESIDENTE
Diretor Presidente
Mall 7106/4

Retorno e Meta Atuarial acumulados no ano de 2018


Acumulado no Ano




 Marcelo de Silva Fernandes
 PREVIDÊNCIA
 Diretor Presidente
 Matr. 716614

Retorno dos Investimentos após as movimentações (aplicações e resgates) no mês de fevereiro / 2018

Ativos de Renda Fixa	Sado Anterior	Aplicações	Resgates	Saldo Atual	Retorno (R\$)	Retorno (%)	VaR - Mês (%)	Instituição(%)
CAIXA BRASIL IRF-M 1+ TÍTULOS PÚBLICOS FI RENDA FIXA LP	953.991,23	0,00	0,00	967.435,63	13.444,40	1,41%	1,15%	1,41%
BRADESCO IDKA PRÉ 2 FI RENDA FIXA	272.596,27	0,00	0,00	276.305,49	3.709,22	1,36%	0,67%	1,36%
TOWER BRIDGE II IMA-B 5 FI RENDA FIXA	302.635,23	0,00	0,00	305.018,00	2.382,77	0,79%	0,82%	0,79%
TOWER BRIDGE IMA-B 5 FI RENDA FIXA	1.078.342,69	0,00	0,00	1.084.736,05	6.393,36	0,59%	0,71%	0,59%
BRADESCO INSTITUCIONAL FIC FI RENDA FIXA IMA-B 5	7.553.634,91	0,00	0,00	7.596.838,91	43.204,00	0,57%	0,78%	0,57%
CAIXA BRASIL IDKA IPCA 2A TÍTULOS PÚBLICOS FI RENDA FIXA LP	4.426.497,44	0,00	0,00	4.451.569,07	25.071,63	0,57%	0,65%	0,57%
BB IDKA 2 TÍTULOS PÚBLICOS FI RENDA FIXA PREVIDENCIÁRIO	2.157.957,42	0,00	0,00	2.170.052,39	12.094,97	0,56%	0,66%	0,56%
CAIXA BRASIL IMA-B 5+ TÍTULOS PÚBLICOS FI RENDA FIXA LP	1.580.455,41	0,00	76.581,84	1.512.595,27	8.721,70	0,55%	2,74%	0,54%
BRADESCO INSTITUCIONAL IMA-B FIC RENDA FIXA	4.905,44	0,00	0,00	4.932,32	26,88	0,55%	1,88%	0,55%
CAIXA BRASIL IMA-B TÍTULOS PÚBLICOS FI RENDA FIXA LP	8.746.516,88	0,00	0,00	8.793.881,13	47.364,25	0,54%	1,84%	0,54%
BRADESCO INSTITUCIONAL IMA-B 5+ FIC RENDA FIXA	1.283.451,71	0,00	76.581,64	1.213.803,37	6.933,30	0,54%	2,74%	0,53%
BB IMA-B 5+ TÍTULOS PÚBLICOS FI RENDA FIXA PREVIDENCIÁRIO	577.299,51	0,00	0,00	580.400,17	3.100,66	0,54%	2,73%	0,54%
BRADESCO INSTITUCIONAL IMA-B TÍTULOS PÚBLICOS FIC RENDA FIXA	9.500.988,44	0,00	0,00	9.551.770,32	50.781,88	0,53%	1,85%	0,53%
BB IMA-B TÍTULOS PÚBLICOS FI RENDA FIXA PREVIDENCIÁRIO	8.656.351,28	0,00	0,00	8.702.189,43	45.838,15	0,53%	1,84%	0,53%
BB IRF-M 1 TÍTULOS PÚBLICOS FIC RENDA FIXA PREVIDENCIÁRIO	4.386.391,71	0,00	0,00	4.409.406,61	23.014,90	0,52%	0,07%	0,52%
CAIXA BRASIL IRF-M 1 TÍTULOS PÚBLICOS FI RENDA FIXA	10.704.278,49	288.844,07	782.865,89	10.267.474,75	57.018,08	0,52%	0,07%	0,53%
BRADESCO IRF-M 1 FI RENDA FIXA	7.354.628,94	288.844,08	0,00	7.681.437,19	37.964,17	0,50%	0,08%	0,51%
BRADESCO PREMIUM FI RENDA FIXA REFERENCIADO DI	362.678,32	0,00	0,00	364.459,46	1.781,14	0,49%	0,02%	0,49%
BB PERFIL FIC RENDA FIXA PREVIDENCIÁRIO	3.427.496,72	0,00	0,00	3.443.527,71	16.030,99	0,47%	0,01%	0,47%
CAIXA MEGA FI RENDA FIXA REFERENCIADO DI LP	655.675,55	0,00	0,00	658.604,20	2.928,65	0,45%	0,02%	0,45%
SECURITY FI RENDA FIXA REFERENCIADO DI CRÉDITO PRIVADO LP	937.356,96	0,00	0,00	939.576,52	2.219,56	0,24%	0,05%	0,24%
PREMIUM FIDC SÊNIOR	2.188.850,13	0,00	0,00	2.116.734,26	-72.115,87	-3,29%	6,40%	-3,29%


 Marcelo da Silva Fernandes
 Diretor Presidente
 Mai 7/06/4

Retorno dos Investimentos após as movimentações (aplicações e resgates) no mês de fevereiro / 2018


	Ativos de Renda Fixa	Saldo Anterior	Aplicações	Resgates	Saldo Atual	Retorno (R\$)	Retorno (%)	VaR - Mês (%)	Instituição(%)
MASTER II FIDC MULTISSETORIAL SÊNIOR		11.009,16	0,00	0,00	10.219,74	-789,42	-7,17%	17,74%	-7,17%
					Total Renda Fixa	337.119,37	0,44%	1,13%	

Marcelo da Silva Fernandes
 DIRETOR PRESIDENTE
 Mai 7/2014


Retorno dos Investimentos após as movimentações (aplicações e resgates) no mês de fevereiro / 2018

	Ativos de Renda Variável	Sado Anterior	Aplicações	Resgates	Saldo Atual	Retorno (R\$)	Retorno (%)	VaR - Mês (%)	Instituição(%)
CAIXA VALOR DIVIDENDOS RPPS FIC AÇÕES		1.532.838,63	0,00	0,00	1.538.004,52	5.165,89	0,34%	8,32%	0,34%
ECO HEDGE FI MULTIMERCADO CRÉDITO PRIVADO LP		0,01	0,00	0,00	0,01	0,00	0,00%	0,55%	8,03%
CONQUEST EMPRESAS EMERGENTES FIP - FCCQ11		3.061.484,97	0,00	0,00	3.060.262,21	-1.222,76	-0,04%	-	-
ÁQUILLA FII - AQLL11		3.359.677,68	0,00	0,00	3.352.938,49	-6.739,19	-0,20%	0,00%	0,00%
					Total Renda Variável	-2.796,06	-0,04%	2,62%	

Marcelo da Silva Ferraz
PREVIDÊNCIA DOS SERVIDORES PÚBLICOS
Diretor Presidente
Mat. 106/4


Marcelo da Silva Fernandes
PRESIDENTE
D. Tor. Presidente
Mat. 710614


Relatório Analítico dos Investimentos em março e 1º Trimestre de 2018


Marcelo da Silva Simantico
PREVIDENTE S.A.
Diretor Presidente
Mat. 110614



Carteira consolidada de investimentos - base (março / 2018)

Produto / Fundo	Disponibilidade Resgate	Carência	Saldo	Particip. S/ Total	Ctde. Cotistas	% S/ PL Fundo	RESOLUÇÃO
SECURITY FI RENDA FIXA REFERENCIADO DI CRÉDITO PRIVADO LP	D+90 ou D+150 a D+450	18 meses	941.625,20	1,10%	14	8,35%	3.922 / 4.392 / 4.604
CAIXA VALOR DIVIDENDOS RPPS FIC AÇÕES	D+33	23/08/2017	1.547.784,34	1,80%	120	0,36%	Artigo 7º, Inciso VII, Alínea " b "
ECO HEDGE FI MULTIMERCADO CRÉDITO PRIVADO LP	D+4382	Não há	0,01	0,00%	5	-0,00%	Artigo 8º, Inciso II, Alínea " a "
CONQUEST EMPRESAS EMERGENTES FIP - FCCQ11	Não se aplica	Não se aplica	3.058.987,91	3,56%			Artigo 8º, Inciso IV, Alínea " a "
AQUILLA FII - AQLL11	Não se aplica	Não se aplica	3.358.083,13	3,91%		6,47%	Artigo 8º, Inciso IV, Alínea " b "
		TOTAL -	85.858.466,20				


 Marcelo da Silva Fernandes
 Diretor Presidente
 Mat. 710614

Estratégia de Alocação para os Próximos 5 Anos


Artigos - Renda Fixa	Base: março / 2018		Limite Inferior (%)	Limite Superior (%)
	Carteira (\$)	Carteira (%)		
Artigo 7º, Inciso I, Alínea " b "	52.277.436,51	60,89%	15,00%	70,00%
Artigo 7º, Inciso III, Alínea " a "	0,00	0,00%	5,00%	60,00%
Artigo 7º, Inciso IV, Alínea " a "	22.557.535,16	26,27%	5,00%	30,00%
Artigo 7º, Inciso VI, Alínea " a "	0,00	0,00%	7,00%	15,00%
Artigo 7º, Inciso VII, Alínea " a "	2.117.013,94	2,47%	2,00%	5,00%
Artigo 7º, Inciso VII, Alínea " b "	941.625,20	1,10%	2,00%	5,00%
Artigo 7º, Inciso VII, Alínea " c "	0,00	0,00%	0,00%	5,00%
Total Renda Fixa	77.893.610,81	90,72%	36,00	190,00

Artigos - Renda Variável	Base: março / 2018		Limite Inferior (%)	Limite Superior (%)
	Carteira (\$)	Carteira (%)		
Artigo 8º, Inciso I, Alínea " a "	0,00	0,00%	2,00%	10,00%
Artigo 8º, Inciso II, Alínea " a "	1.547.784,34	1,80%	2,00%	10,00%
Artigo 8º, Inciso III	0,01	0,00%	7,00%	10,00%
Artigo 8º, Inciso IV, Alínea " a "	3.058.987,91	3,56%	2,00%	5,00%
Artigo 8º, Inciso V, Alínea " b "	3.358.083,13	3,91%	2,00%	5,00%
Total Renda Variável	7.964.855,39	9,28%	15,00	40,00

(Assinatura)
 Alexandre da Silva Fernandes
 DIRETOR PREVIDENCIADOS
 Diretor Presidente
 Mat 710614


Retorno dos investimentos de Renda Fixa e Benchmark's - base (março / 2018)

	Mês	Ano	3 meses	6 meses	12 meses	24 meses	Taxa adm	VaR - Mês	Volatilidade - 12 meses
IDKA PRÉ 2 ANOS	1,62%	3,81%	3,81%	6,02%	14,71%	37,51%	-	-	-
BRADESCO IDKA PRÉ 2 FIRENDA FIXA	1,61%	3,80%	3,80%	5,88%	14,19%	-	0,20%	0,855%	3,82%
IMA-B 5	1,62%	3,53%	3,53%	5,06%	11,97%	27,76%	-	-	-
BRADESCO INSTITUCIONAL FC FIRENDA FIXA IMA-B 5	1,65%	3,58%	3,58%	4,96%	11,89%	27,81%	0,20%	1,111%	3,72%
TOWER BRIDGE IMA-B 5 FIRENDA FIXA	1,24%	3,61%	3,61%	1,79%	7,10%	20,92%	0,70%	0,771%	5,05%
TOWER BRIDGE II IMA-B 5 FIRENDA FIXA	1,10%	2,66%	2,66%	6,21%	8,65%	-	0,70%	0,853%	3,74%
IDKA IPCA 2 Anos	1,59%	3,01%	3,01%	5,31%	12,41%	28,22%	-	-	-
CAIXA BRASIL IDKA IPCA 2A TÍTULOS PÚBLICOS FIRENDA FIXA LP	1,52%	3,06%	3,06%	4,97%	11,52%	26,84%	0,20%	0,980%	2,67%
BB IDKA 2 TÍTULOS PÚBLICOS FIRENDA FIXA PREVIDENCIÁRIO	1,48%	3,03%	3,03%	5,01%	11,50%	26,80%	0,20%	0,939%	2,73%
IRF-M 1+	1,57%	4,50%	4,50%	5,86%	14,14%	41,99%	-	-	-
CAIXA BRASIL IRF-M 1+ TÍTULOS PÚBLICOS FIRENDA FIXA LP	1,54%	4,68%	4,68%	5,82%	13,89%	41,70%	0,20%	0,966%	5,82%
IMA-B	0,94%	4,94%	4,94%	4,60%	10,73%	34,61%	-	-	-
BRADESCO INSTITUCIONAL IMA-B FC RENDA FIXA	0,97%	4,96%	4,96%	4,55%	10,73%	35,26%	0,20%	1,514%	9,18%
BRADESCO INSTITUCIONAL IMA-B TÍTULOS PÚBLICOS FC RENDA FIXA	0,93%	4,89%	4,89%	4,47%	10,25%	33,64%	0,20%	1,471%	9,07%
CAIXA BRASIL IMA-B TÍTULOS PÚBLICOS FIRENDA FIXA LP	0,92%	4,89%	4,89%	4,47%	10,50%	34,14%	0,20%	1,454%	9,05%
BB IMA-B TÍTULOS PÚBLICOS FIRENDA FIXA PREVIDENCIÁRIO	0,90%	4,86%	4,86%	4,47%	10,44%	33,99%	0,20%	1,448%	9,05%
CDI + 3,50% ao ano	0,82%	2,44%	2,44%	5,11%	12,11%	32,01%	-	-	-

14

Sérgio da Silva Guimarães
 Diretor Presidente
 Mat 710614

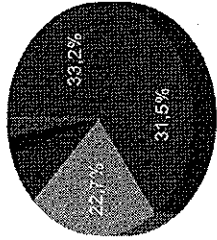
Retorno dos investimentos de Renda Fixa e Benchmark's - base (março / 2018)

	Mês	Ano	3 meses	6 meses	12 meses	24 meses	Taxa adm	VaR - Mês	Volatilidade - 12 meses
BB-IMA-B 5+ TÍTULOS PÚBLICOS FI RENDA FIXA PREVIDENCIÁRIO	0,32%	5,82%	5,82%	4,04%	9,75%	38,00%	0,20%	1,955%	11,87%


 Marcelo da Silva Fernandes
 DIRETOR PREVIDENCIÁRIO
 Diretor Presidente
 Matr 710614

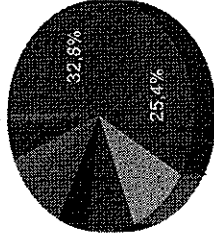
Distribuição dos ativos por Administradores e Sub-Segmentos - base (março / 2018)

Administrador	Valor	%
CAIXA ECONÔMICA FEDERAL	28.485.468,11	33,18%
BANCO BRADESCO	27.013.452,33	31,46%
BB GESTÃO DE RECURSOS DTVM	19.477.238,87	22,69%
Foco DTVM	6.417.071,04	7,47%
FINAXIS Corretora	2.106.915,11	2,45%
BRIDGE TRUST	1.406.596,71	1,64%
BNY MELLON SERVIÇOS FINANCEIROS	941.625,20	1,10%
Geração Futuro	10.098,83	0,01%



- CAIXA ECONÔMICA FEDERAL
- BANCO BRADESCO
- BB GESTÃO DE RECURSOS DTVM
- Foco DTVM
- FINAXIS Corretora
- BRIDGE TRUST
- BNY MEL...
● Outro

Sub-segmento	Valor	%
IMA-B	28.172.449,04	32,81%
IRF-M 1	21.772.937,36	25,36%
IMA-B 5	9.128.864,20	10,63%
IDKA IPCA 2A	7.002.016,30	8,16%
CDI	4.490.440,61	5,23%
FUNDO IMOBILIÁRIO	3.358.083,13	3,91%
IMA-B 5+	3.285.938,35	3,83%
FP	3.058.987,91	3,56%
FIDC - FECHADO	2.117.013,94	2,47%
AÇÕES - SETORIAIS	1.547.784,34	1,80%
IRF-M 1+	982.325,81	1,14%
CRÉDITO PRIVADO	941.625,20	1,10%
MULTIMERCADO	0,01	0,00%



- IMA-B
- IRF-M 1
- IMA-B 5
- IDKA IPCA 2A
- CDI
- FUNDO IMOBILIÁRIO
- IMA-B 5+
- FP
- FIDC - FECHADO
- AÇÕES - SETORIAIS
- IRF-M 1+
- CRÉDITO PRIVADO
- Outro

Carla Celega de Sílvia Fernandes
Diretor Presidente
Março 2018

Retorno dos Investimentos após as movimentações (aplicações e resgates) no mês de março / 2018

Ativos de Renda Fixa	Sado Anterior	Aplicações	Resgates	Saldo Atual	Retorno (R\$)	Retorno (%)	VaR - Mês (%)	Instituição(%)
BRADESCO INSTITUCIONAL FC F RENDA FIXA IMA-B 5	7.596.838,91	0,00	0,00	7.722.267,50	125.428,59	1,65%	1,11%	1,65%
BRADESCO IDKA PRÉ 2 F RENDA FIXA	276.305,49	0,00	0,00	280.745,27	4.439,78	1,61%	0,85%	1,61%
CAIXA BRASIL IRF-M 1+ TÍTULOS PÚBLICOS F RENDA FIXA LP	967.435,63	0,00	0,00	982.325,81	14.890,18	1,54%	0,97%	1,54%
CAIXA BRASIL IDKA IFCA 2A TÍTULOS PÚBLICOS F RENDA FIXA LP	4.451.569,07	0,00	0,00	4.519.063,55	67.484,48	1,52%	0,98%	1,52%
BB IDKA 2 TÍTULOS PÚBLICOS F RENDA FIXA PREVIDENCIÁRIO	2.170.052,39	0,00	0,00	2.202.217,48	32.165,09	1,48%	0,94%	1,48%
TOWER BRIDGE IMA-B 5 F RENDA FIXA	1.084.736,05	0,00	0,00	1.098.233,99	13.497,94	1,24%	0,77%	1,24%
TOWER BRIDGE II IMA-B 5 F RENDA FIXA	305.018,00	0,00	0,00	308.362,71	3.344,71	1,10%	0,85%	1,10%
BRADESCO INSTITUCIONAL IMA-B FC RENDA FIXA	4.932,32	0,00	0,00	4.980,15	47,83	0,97%	1,51%	0,97%
BB IMA-B TÍTULOS PÚBLICOS F RENDA FIXA PREVIDENCIÁRIO	8.702.189,43	12.974,37	0,00	8.793.280,20	78.116,40	0,90%	1,45%	0,90%
BRADESCO INSTITUCIONAL IMA-B TÍTULOS PÚBLICOS FC RENDA FIXA	9.551.770,32	792.452,93	728.326,31	9.705.845,23	89.948,29	0,87%	1,47%	0,93%
CAIXA BRASIL IMA-B TÍTULOS PÚBLICOS F RENDA FIXA LP	8.793.881,13	792.452,94	0,00	9.668.343,46	82.009,39	0,86%	1,45%	0,92%
BRADESCO IRF-M 1 F RENDA FIXA	7.681.437,19	0,00	0,00	7.731.311,47	49.874,28	0,65%	0,13%	0,65%
CAIXA BRASIL IRF-M 1 TÍTULOS PÚBLICOS F RENDA FIXA	10.267.474,75	0,00	728.326,31	9.604.272,47	65.124,03	0,63%	0,13%	0,64%
BB IRF-M 1 TÍTULOS PÚBLICOS FC RENDA FIXA PREVIDENCIÁRIO	4.409.406,61	0,00	0,00	4.437.353,42	27.946,81	0,63%	0,13%	0,63%
BB PERFIL FC RENDA FIXA PREVIDENCIÁRIO	3.443.527,71	0,00	0,00	3.462.107,95	18.580,24	0,54%	0,01%	0,54%
BRADESCO PREMIUM F RENDA FIXA REFERENCIADO DI	364.459,46	0,00	0,00	366.363,98	1.904,52	0,52%	0,00%	0,52%
CAIXA MEGA F RENDA FIXA REFERENCIADO DI LP	658.604,20	0,00	0,00	661.968,68	3.364,48	0,51%	0,01%	0,51%
BRADESCO INSTITUCIONAL IMA-B 5+ FC RENDA FIXA	1.213.803,37	0,00	16.223,50	1.201.938,73	4.358,86	0,36%	1,98%	0,36%
CAIXA BRASIL IMA-B 5+ TÍTULOS PÚBLICOS F RENDA FIXA LP	1.512.595,27	16.223,50	32.447,00	1.501.719,80	5.348,03	0,35%	1,95%	0,35%
BB IMA-B 5+ TÍTULOS PÚBLICOS F RENDA FIXA PREVIDENCIÁRIO	580.400,17	0,00	0,00	582.279,82	1.879,65	0,32%	1,95%	0,32%
SECURITY F RENDA FIXA REFERENCIADO DI CRÉDITO PRIVADO LP	939.576,52	0,00	0,00	941.625,20	2.048,68	0,22%	0,04%	0,22%
PREMIUM FIDC SÊNIO	2.116.734,26	0,00	0,00	2.106.915,11	-9.819,15	-0,46%	0,67%	-0,46%

Carla de Silva Fernandes
PROFISSIONAL
Diretor Presidente
Matr. 710614

Retorno dos Investimentos após as movimentações (aplicações e resgates) no mês de março / 2018


Ativos de Renda Variável	Sado Anterior	Aplicações	Resgates	Saldo Atual	Retorno (R\$)	Retorno (%)	VaR - Mês (%)	Instituição(%)
CAXA VALOR DIVIDENDOS RPPS FCAÇÕES	1.538.004,52	0,00	0,00	1.547.784,34	9.779,82	0,64%	5,47%	0,64%
ÁQUILLA FIL - AQLL11	3.352.938,49	0,00	0,00	3.358.083,13	5.144,64	0,15%	40,64%	24,71%
ECO HEDGE FIMULTIMERCADO CRÉDITO PRIVADO LP	0,01	0,00	0,00	0,01	0,00	0,00%	2,04%	8,56%
CONQUEST EMPRESAS EMERGENTES FIP - FCCQ11	3.060.262,21	0,00	0,00	3.058.987,91	-1.274,30	-0,04%	-	-
				Total Renda Variável	13.650,16	0,17%	29,54%	

Marcelo da Silva Fernandes
DIRETOR PREVIDENCIÁRIO
Março / 2018

Retorno dos Investimentos após as movimentações (aplicações e resgates) no 1º Trimestre / 2018

Ativos de Renda Fixa	Sado Anterior	Aplicações	Resgates	Saldo Atual	Retorno (R\$)	Retorno (%)	Instituição (%)
PREMIUM FIDC SÊNIOR	2.168.020,33	0,00	1.744,09	2.106.915,11	-59.361,13	-2,74%	-2,82%
			Total Renda Fixa	2.436.965,22		3,22%	

Erico de S. Fernandes
PRESIDENTE
Dis. 7106/4



Marcel de Sílvia Fesina
PREVIDENTE S
Diretor Presidente
Mat. 7106/4