

Ata nº. 97/CA/2018. Aos vinte e quatro dias do mês de maio de 2018, às 10:30h, na sede do Instituto de Previdência dos Servidores Públicos do Município de Queimados, PREVIQUEIMADOS, reuniram-se os membros do Conselho de Administração para Reunião ordinária, sob a presidência do Sr. Elizeu da Rocha Farias, que agradeceu à presença de todos os membros e demais presentes. Obedecendo ao artigo 48, inciso 8º, da Lei nº. 596/02, alterado pela Lei nº. 1120/2012. Passando à ordem do dia expondo a pauta: 1. Atualização do saldo da carteira de investimentos abril/2018; 2. Panorama econômico de abril/2018; 3. DRAA 2018(comprovação de elaboração de demonstrativo); 4. Pagameto Jeton; 5. Repasses previdenciários; 6. Realocação recursos; 7. Notificação Ref. Inquérito Civil nº 61/17 oriundo da 4ª promotoria de Justiça de Tutela Coletiva Núcleo de Nova Iguaçu. O Presidente do PreviQueimados, Dr. Marcelo Fernandes começou a dissertar sobre o item 01 e trouxe um panorama sobre a economia atual e disse que 2018 será um ano difícil e de grandes desafios. Ainda nesse assunto, trouxe atualizações sobre saldo da carteira de investimento da competência março/2018(que integra a presente ata) no total de R\$ 85.858.466,20 (oitenta e cinco milhões, oitocentos e cinquenta e oito mil, quatrocentos e sessenta e seis reais e vinte centavos) x saldo de abril/18 no valor de R\$ 85.258.154,56 e disse de uma perda de aproximadamente 600.000,00 (seiscentos mil reais). Falou do resultado dos fundos com base nas informações contidas nas páginas 12/13 do relatório entregue a todos os membros. Em sua fala o Presidente da Previ Queimados, falou dos investimentos e reposicionamento da carteira e uma possível realocação dos recursos; após uma reunião com conselho, a fim de se resguardar em relação à realocação. Disse da importância da consultoria a fim de esclarecer possíveis dúvidas. Foi indagado pela Dra. Maria Aparecida sobre a solidez e seus riscos; Adentrou ao item 02, passando à explanação acerca Panorama econômico de abril/2018. Quanto ao item 03, informa que recebeu relatório de DRAA 2018(comprovação de elaboração de demonstrativo) e apresentou cópia do demonstrativo do DRAA que vai assinado pelo Presidente do Previ/Queimados, pelo Presidente do Conselho e do Prefeito de Queimados Carlos de França Vilela para validação das informações e encaminhará ao atuário para envio. Quanto ao item 04 Pagameto Jeton, o presidente apresentou as informações. Quanto ao item 05, o Presidente do Conselho Administrativo questionou sobre o repasse previdenciário e solicitou ao Presidente do PreviQueimados, informações acerca do repasse e requereu a expedição de ofício ao Chefe do Poder Executivo sobre os repasses em atraso. Após discursões deliberou-se por maioria que a diretoria executiva devera comprovar que vem tomando providências bem como atualizando as informações quanto ao total da dívida dos repasses. O diretor Presidente da Previ/Queimados disse que até a data de 25, todos os membros estarão recebendo as planilhas contendo as informações na próxima reunião

Elizeu

Marcelo Fernandes
Diretor Presidente
19/05/2018

Carla


ordinária estarão recebendo as originais. Quanto ao item 6. Realocação recursos - O Presidente da PreviQueimados falou da imprevisibilidade do mercado e do possível investimento em renda fixa a fim de resguardar o dinheiro da Previ, tendo em vista uma maior volatilidade do mercado inviabilizando desta forma o seguimento médio/longo prazo. Quanto ao item 7 - Notificação - Ref. Inquérito Civil nº 61/17 oriundo da 4ª promotoria de Justiça de Tutela Coletiva Núcleo de Nova Iguaçu o Presidente da PreviQueimados informou que recebeu no dia 18/05/18 a notificação supra e que tem prazo de 30 dias, passando a citar os questionamentos do Promotor de Justiça, todos relacionados aos investimentos do fundo de participações FIP CONQUEST. Informou ainda o Presidente da PreviQueimados que após resposta estará apresentando os respectivos a este conselho de Administração. Não havendo mais nada a declarar, encerrou a reunião às 11:40h . Eu, Luiz Carlos de Assis Junior, lavrei a presente ata e para constar vai assinada por mim e pelos demais membros do comitê presentes e convidados.



Luiz Carlos de Assis Junior




Elizeu da Rocha Farias - Presidente



Luiz Antonio da S. Melo - Membro



Heloisa H. Rodrigues da Cunha - Membro



Dra. Maria Aparecida Mamede Peclat - Membro



Marcelo da S. Fernandes - Presidente

Marcelo da Silva Fernandes
PREVIQUEIMADOS
Diretor Presidente
Mai 7 2018

ABRIL / 2018

INTERNACIONAL

EUROPA

Conforme a agência Eurostat, o crescimento econômico da zona do euro no primeiro trimestre de 2018 foi de 0,4%, em relação ao trimestre anterior, três décimos a menos que no primeiro trimestre de 2017. Na base anual o crescimento foi de 2,5%.

Já a taxa de desemprego em março, também conforme a Eurostat caiu permaneceu em 8,5%, depois de ter registrado 8,6% em janeiro. É o menor nível desde dezembro de 2008.

Com a desaceleração inesperada da inflação do consumidor para 1,2% na base anual, em abril, sendo que a meta é de 2%, a taxa básica de juros foi mantida em 0% ao ano pelo BCE, em sua reunião ainda no final de abril.

EUA

Conforme a primeira estimativa do Departamento de Comércio, o PIB americano no primeiro trimestre de 2018 subiu à taxa anual de 2,3%, mostrando desaceleração em relação ao trimestre anterior, com os gastos dos consumidores crescendo no ritmo mais fraco em quase cinco anos, mas compensado em parte pelos investimentos empresariais.

Quanto ao mercado de trabalho, a criação de vagas de trabalho não agrícola em abril foi de 164 mil novos postos, quando a expectativa era de 195 mil. A taxa de desemprego, que era de 4,1% em março e permaneceu nesse patamar por seis meses seguidos, recuou para 3,9% em abril. Já os salários subiram 0,15% em relação ao mês anterior, acumulando alta de 2,6% em um ano.

Em relação à taxa básica de juros, o FED decidiu mantê-la no intervalo 1,5% e 1,75% ao ano, em reunião logo no início de maio, embora a inflação do consumidor em abril tenha sido de 0,2% ou 2,5% na base anual, já acima da meta de 2%.

ÁSIA

Na China, o PIB do primeiro trimestre de 2018 avançou 6,8% em relação ao mesmo período do ano anterior, sendo que as estimativas indicavam uma alta de 6,7%. Conforme o principal órgão de decisão do Partido Comunista, a China fará todos os esforços para atingir as metas econômicas traçadas para este ano.

MERCADOS DE RENDA FIXA E RENDA VARIÁVEL

No mercado internacional de renda fixa, os títulos do tesouro americano, de 10 anos, que tinham rendimento de 2,74% a.a. no final de março, terminaram abril com rendimento de 2,93% a.a., o maior nível em quatro anos, ao passo que os emitidos pelo governo britânico rendiam 1,41% a.a. Os emitidos pelo governo

Panorama Econômico

alemão, por sua vez, fecharam o mês de abril com rendimento de 0,56%. Paralelamente, no mês, o dólar se valorizou 1,99% perante o euro e 3,16% perante o yen, por exemplo.

Já as bolsas internacionais tiveram em abril um mês de recuperação. Enquanto a bolsa alemã (Dax) avançou 4,26% no mês, a inglesa subiu (FTSE 100) 6,42%, a do Japão (Nikkei 225) 6,19%, e a americana (S&P 500) 0,27%.

No mercado de commodities, o petróleo tipo Brent atingiu as maiores cotações desde 2014 e subiu no mês de fevereiro 6,97%.

NACIONAL

ATIVIDADE, EMPREGO E RENDA

Conforme o Banco Central, a economia brasileira teve em fevereiro alta de 0,09%, em comparação com o mês anterior. As expectativas, porém, apontavam uma expansão de 0,13% do IBC-Br.

Já em março, as vendas do varejo subiram 0,3%, quando era esperada uma queda de 0,5% e a produção industrial caiu 0,1%, quando se esperava uma alta de 0,6%.

Já a taxa de desemprego, que era de 12,6% no trimestre encerrado em fevereiro, avançou para 13,1% no trimestre encerrado em março, com 13,7 milhões de pessoas sem trabalho. O rendimento médio real do trabalhador foi de R\$ 2.169,00 no final do trimestre.

SETOR PÚBLICO

Conforme informou o Banco Central, o setor público consolidado registrou déficit primário de R\$ 25,1 bilhões em março. Em doze meses o déficit primário foi de R\$ 108,4 bilhões.

As despesas com juros nominais, em doze meses, totalizaram R\$ 379,5 bilhões (5,73% do PIB) e o déficit nominal, que inclui o resultado com os juros, foi de R\$ 487,9 bilhões (7,37% do PIB) no mesmo período.

A dívida bruta do governo geral (governo federal mais INSS mais governos regionais) alcançou em março R\$ 4,98 trilhões (75,3% do PIB).

INFLAÇÃO

O Instituto Brasileiro de Geografia e Estatística – IBGE divulgou que a inflação medida pelo Índice Nacional de Preços ao Consumidor Amplo (IPCA), subiu em abril 0,22%, depois da alta de 0,09% em março.

Em doze meses, a alta acumulada foi de 2,76% e no ano de 0,92%.

Já o Índice Nacional de Preços ao Consumidor (INPC), subiu 0,21% em abril e acumulou alta de 1,69% em doze meses e de 0,69% no ano.

Marcelo da Silva Fernandes
PROVIDENCIADOR
Diretor Presidente
Mat. 710914

JUROS

Lembramos que na reunião realizada no final de março, o Copom, por unanimidade, decidiu reduzir a taxa Selic de 6,75% para 6,50% aa, a décima segunda redução da taxa seguida. Na ata da reunião, o comitê sinalizou a probabilidade de um novo corte na reunião de 16 de maio e o fim do ciclo de redução da taxa Selic.

CÂMBIO E SETOR EXTERNO

A taxa de câmbio dólar x real, denominada P-Tax 800 encerrou o mês de abril cotada em R\$ 3,4805, com uma valorização de 4,71% no mês. Em março, as transações correntes, apresentaram superávit de US\$ 798 milhões, acumulando em doze meses saldo negativo de US\$ 8,3 bilhões.

Os Investimentos Estrangeiros Diretos – IED apresentaram um ingresso líquido de US\$ 6,5 bilhões em março e acumularam US\$ 64 bilhões em doze meses.

A Balança Comercial, por sua vez, teve em abril de 2018 um superávit de US\$ 6,14 bilhões, o que elevou o resultado no ano para US\$ 20,09 bilhões.

RENDA FIXA

Dos subíndices Anbima, que referenciam os fundos compostos por títulos públicos disponíveis para os RPPS, o melhor desempenho no mês de março acabou sendo o do IDKa 2A (IPCA) com alta de 0,82%, seguido do CDI com alta de 0,52% e do IRF-M1 com alta de 0,51%.

RENDA VARIÁVEL

Para o Ibovespa, a variação no mês foi de 0,88%, acumulando no ano alta de 12,71% e em doze meses de 31,67%. O índice encerrou abril em 86.115 pontos.

PERSPECTIVAS

MERCADO INTERNACIONAL

Com a inflação já evoluindo acima da meta de 2% fixada pelo FED e o mercado de trabalho bastante robusto, o dólar engatou continuada valorização frente às demais moedas e o rendimento dos títulos do tesouro americano de 10 anos se aproximou dos 3%, taxa que se rompida deverá ensejar patamares ainda maiores. O fato é que cresceu bastante a expectativa de que o FED promova novo aumento dos juros na sua reunião em junho e de que, com a valorização internacional do dólar, as economias dos países emergentes sofram impactos importantes, assim como visto na Argentina e Turquia, por exemplo.

MERCADO NACIONAL

No mercado local, embora a inflação tenha continuado nas mínimas históricas, a forte valorização do dólar parece querer continuar, sobretudo por fatores externos. Câmbio mais elevado em um país que importa cerca de 40% do que necessita, petróleo mais caro internacionalmente e a conta de luz com bandeira amarela em maio, são ingredientes que podem reverter o quadro benigno de inflação. No lado da atividade econômica, sem plano B para a economia, depois do não avanço da reforma da Previdência, o governo tem tocado apenas

Panorama Econômico

poucas medidas que não dependem do Congresso. Dessa forma e com a grande indefinição no cenário político, com certeza momentos de alta volatilidade nos mercados, nos aguarda no futuro.

Quanto às aplicações financeiras dos RPPS, continuamos a recomendar uma exposição ao vértice de longo prazo, representado pelo IMA-B Total em 15%. E consideramos de 10%, a exposição em fundos de investimento em títulos públicos que possuem a gestão do duration, produto a ser acompanhado com a maior atenção.

Para os vértices médios (IMA-B 5, IDKA 2A e IRF-M Total) recomendamos uma exposição de 25% e para os vértices de curto prazo, representados pelos fundos DI, pelos referenciados no IRFM-1 e pelos CDB's uma alocação de 20%. Lembramos que para evitar o desenquadramento aos limites da Resolução CMN nº 4.604/2017, o percentual máximo de alocação em fundos DI passa a ser de 40%.

Permanece a recomendação de que, com a devida cautela e respeitados os limites das políticas de investimento e as exigências da nova resolução editada pelo CMN, é oportuna a avaliação de aplicações em produtos que envolvam a exposição ao risco de crédito (FIDC e FI Crédito Privado, por exemplo), em detrimento das alocações em vértices mais longos.


Quanto à renda variável, continuamos a recomendar a exposição máxima de 30%, por conta da crescente melhoria das expectativas com a atividade econômica no próximo ano, que deverá refletir em um melhor comportamento dos lucros das empresas e, portanto, da Bolsa de Valores. Assim, já incluídas as alocações em fundos multimercado (10%) que com a nova resolução ficaram maiores, continua a mesma em fundos de participações – FIP (5%) e em fundos imobiliários FII (5%), sendo que a alocação em ações, com o novo perfil dos fundos multimercado passou a ser de 10%.

Por fim, cabe lembrarmos que as aplicações em renda fixa, por ensejarem o rendimento do capital investido, devem contemplar o curto, o médio e o longo prazo, conforme as possibilidades ou necessidades dos investidores. Já as realizadas em renda variável, que ensejam o ganho de capital, as expectativas de retorno devem ser direcionadas efetivamente para o longo prazo.

Sugestão de Alocação dos Recursos – Renda Fixa e Variável	
<u>Renda Fixa</u>	70%
Longuíssimo Prazo (IMA-B 5+ e IDKA 20A)	0%
Longo Prazo (IMA-B Total e FIDC/ Crédito Privado/ Fundo Debênture)	15%
Gestão do Duration	10%
Médio Prazo (IRF-M Total, IMA-B 5 e IDKA 2A)	25%
Curto Prazo (CDI, IRF-M 1 e CDB)	20%
<u>Renda Variável</u>	30%
Fundos de Ações	10%
Multimercados	10%
Fundos em Participações	5%
Fundos Imobiliários	5%

Marcelo da Silva Fernandes
PREVIDENCIADOS
Diretor Presidente
Mat 11004

Relatório Analítico dos Investimentos em abril de 2018


Marcelo da Silva Ferrante
PREVIDENCIADOS
Diretor Presidente
Matr 710814

Carteira consolidada de investimentos - base (abril / 2018)

Produto / Fundo	Disponibilidade Resgate	Carencia	Saldo	Particip. S/Total	Qtde. Cotistas	% S/PL Fundo	RESOLUÇÃO
BB IPE-M 1 TÍTULOS PÚBLICOS FIC RENDA FIXA PREVIDENCIÁRIO	D+0	Não há	4.458.651,06	5,23%	1.222	0,04%	Artigo 7º, Inciso I, Alínea " b "
CAIXA BRASIL MA-B TÍTULOS PÚBLICOS FI RENDA FIXA LP	D+0	Não há	10.191.094,42	11,95%	760	0,22%	Artigo 7º, Inciso I, Alínea " b "
BB IDKA 2 TÍTULOS PÚBLICOS FI RENDA FIXA PREVIDENCIÁRIO	D+1	Não há	2.217.429,39	2,60%	740	0,03%	Artigo 7º, Inciso I, Alínea " b "
CAIXA BRASIL MA-B 5+ TÍTULOS PÚBLICOS FI RENDA FIXA LP	D+0	Não há	1.457.083,40	1,71%	203	0,17%	Artigo 7º, Inciso I, Alínea " b "
BRADESCO IDKA PRÉ 2 FI RENDA FIXA	D+0	Não há	282.708,48	0,33%	37	0,16%	Artigo 7º, Inciso I, Alínea " b "
CAIXA BRASIL IPE-M 1 TÍTULOS PÚBLICOS FI RENDA FIXA	D+0	Não há	8.915.674,77	10,46%	1.411	0,06%	Artigo 7º, Inciso I, Alínea " b "
BRADESCO INSTITUCIONAL MA-B FIC RENDA FIXA	D+1	Não há	4.971,04	0,01%	94	0,00%	Artigo 7º, Inciso I, Alínea " b "
BB MA-B TÍTULOS PÚBLICOS FI RENDA FIXA PREVIDENCIÁRIO	D+1	Não há	8.780.057,72	10,30%	589	0,21%	Artigo 7º, Inciso I, Alínea " b "
CAIXA BRASIL IPE-M 1+ TÍTULOS PÚBLICOS FI RENDA FIXA LP	D+0	Não há	965.331,74	1,16%	239	0,04%	Artigo 7º, Inciso I, Alínea " b "
BB MA-B 5+ TÍTULOS PÚBLICOS FI RENDA FIXA PREVIDENCIÁRIO	D+2	Não há	578.565,25	0,68%	224	0,07%	Artigo 7º, Inciso I, Alínea " b "
BRADESCO INSTITUCIONAL MA-B TÍTULOS PÚBLICOS FIC RENDA FIXA	D+1	Não há	9.313.446,50	10,92%	111	1,20%	Artigo 7º, Inciso I, Alínea " b "
CAIXA BRASIL IDKA PCA 2A TÍTULOS PÚBLICOS FI RENDA FIXA LP	D+0	Não há	4.554.456,42	5,34%	654	0,09%	Artigo 7º, Inciso I, Alínea " b "
CAIXA MEGA FI RENDA FIXA REFERENCIAL DO DILP	D+0	Não há	665.311,22	0,78%	948	0,01%	Artigo 7º, Inciso IV, Alínea " a "
BB PERFIL FIC RENDA FIXA PREVIDENCIÁRIO	D+0	Não há	3.480.027,63	4,08%	719	0,09%	Artigo 7º, Inciso IV, Alínea " a "
BRADESCO PREMIUM FI RENDA FIXA REFERENCIAL DO DI	D+0	Não há	368.215,09	0,43%	479	0,00%	Artigo 7º, Inciso IV, Alínea " a "
TOWER BRIDGE MA-B 5 FI RENDA FIXA	D+1471	Não há	1.024.767,04	1,20%	31	0,23%	Artigo 7º, Inciso IV, Alínea " a "
BRADESCO IPE-M 1 FI RENDA FIXA	D+0	Não há	7.769.578,69	9,11%	99	1,14%	Artigo 7º, Inciso IV, Alínea " a "
BRADESCO INSTITUCIONAL FIC FI RENDA FIXA MA-B 5	D+1	Não há	7.752.159,60	9,09%	84	1,38%	Artigo 7º, Inciso IV, Alínea " a "
BRADESCO INSTITUCIONAL MA-B 5+ FIC RENDA FIXA	D+1	Não há	1.159.184,35	1,36%	37	0,49%	Artigo 7º, Inciso IV, Alínea " a "
TOWER BRIDGE II MA-B 5 FI RENDA FIXA	D+1471	Não há	305.379,91	0,36%	26	0,33%	Artigo 7º, Inciso IV, Alínea " a "
PREMIUM FIC SENIOR	Não se aplica	Não se aplica	2.093.249,59	2,46%	98	2,14%	Artigo 7º, Inciso VII, Alínea " a "
MASTER II FIC MULTISSETORIAL SENIOR	Não se aplica	Não se aplica	9.875,33	0,01%		1,10%	Artigo 7º, Inciso VII, Alínea " a "

Carteira consolidada de investimentos - base (abril / 2018)

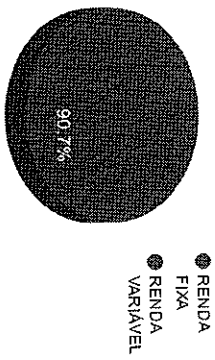
Produto / Fundo	Disponibilidade Resgate	Carência	Saldo	Particip. S/ Total	Qtde. Cotistas	% S/ PL Fundo	RESOLUÇÃO
SECURITY FRENDA FIXA REFERENCIADO DI CREDITO PRIVADO LP	D+90 ou D+150 a D+450	18 meses	943.825,22	1,11%	14	8,35%	Artigo 7º, Inciso VII, Alínea " b "
CAKA VALOR DIVIDENDOS RPPS FIC AÇÕES	D+33	23/08/2017	1.538.387,14	1,80%	122	0,34%	Artigo 8º, Inciso II, Alínea " a "
ECO HEDGE FIMULTIMERCADO CREDITO PRIVADO LP	D+4382	Não há	0,01	0,00%	5	-0,00%	Artigo 8º, Inciso III
CONQUEST EMPRESAS EMERGENTES FIP - FCCQ11	Não se aplica	Não se aplica	3.057.735,53	3,59%			Artigo 8º, Inciso IV, Alínea " a "
AQUILLA FII - AQLL11	Não se aplica	Não se aplica	3.350.988,02	3,93%		6,48%	Artigo 8º, Inciso IV, Alínea " b "
TOTAL -			85.258.154,56				

Marcelo de Silva Fernandes
PRINCIPAL
Diretor Presidente
Mat 7108/4

Enquadramentos na Resolução 3.922/2010, 4.392/2014 e Política de Investimentos - base (abril / 2018)


Artigos - Renda Fixa	Resolução %	Carteira \$	Carteira %	Estratégia de Alocação			GAP Superior
				Inferior %	Alvo %	Superior %	
Artigo 7º, Inciso I, Alínea " b "	100,00%	51.739.470,19	60,69%	15,00%	25,00%	70,00%	7.941.238,00
Artigo 7º, Inciso III, Alínea " a "	60,00%	0,00	0,00%	5,00%	10,00%	60,00%	51.154.892,74
Artigo 7º, Inciso IV, Alínea " a "	40,00%	22.524.623,53	26,42%	5,00%	10,00%	30,00%	3.052.822,84
Artigo 7º, Inciso VI, Alínea " a "	15,00%	0,00	0,00%	7,00%	15,00%	15,00%	12.788.723,18
Artigo 7º, Inciso VII, Alínea " a "	5,00%	2.103.124,92	2,47%	2,00%	5,00%	5,00%	2.159.782,81
Artigo 7º, Inciso VII, Alínea " b "	5,00%	943.825,22	1,11%	2,00%	5,00%	5,00%	3.319.082,51
Total Renda Fixa	100,00%	77.311.043,86	90,69%	36,00	70,00	190,00	-

Distribuição por Segmento



Artigos - Renda Variável	Resolução %	Carteira \$	Carteira %	Estratégia de Alocação			GAP Superior
				Inferior %	Alvo %	Superior %	
Artigo 8º, Inciso I, Alínea " a "	30,00%	0,00	0,00%	2,00%	5,00%	10,00%	8.525.815,46
Artigo 8º, Inciso II, Alínea " a "	20,00%	1.538.387,14	1,80%	2,00%	5,00%	10,00%	6.987.428,32
Artigo 8º, Inciso III	10,00%	0,01	0,00%	7,00%	10,00%	10,00%	8.525.815,45
Artigo 8º, Inciso IV, Alínea " a "	5,00%	3.057.735,53	3,59%	2,00%	5,00%	5,00%	1.205.172,20
Artigo 8º, Inciso V, Alínea " b "	5,00%	3.350.988,02	3,93%	2,00%	5,00%	5,00%	911.919,71
Total Renda Variável	30,00%	7.947.110,70	9,32%	15,00	30,00	40,00	-

Distribuição por Artigo / Resolução



M^{te} **Marcelo de Silva Fernandes**
REVISOR PRESIDENTE
Diretor Presidente
Mai 7109/4

Estratégia de Alocação para os Próximos 5 Anos

Artigos - Renda Fixa	Base: abril / 2018			
	Carteira (\$)	Carteira (%)	Limite Inferior (%)	Limite Superior (%)
Artigo 7º, Inciso I, Alínea " b "	51.739.470,19	60,69%	15,00%	70,00%
Artigo 7º, Inciso III, Alínea " a "	0,00	0,00%	5,00%	60,00%
Artigo 7º, Inciso IV, Alínea " a "	22.524.623,53	26,42%	5,00%	30,00%
Artigo 7º, Inciso VI, Alínea " a "	0,00	0,00%	7,00%	15,00%
Artigo 7º, Inciso VII, Alínea " a "	2.103.124,92	2,47%	2,00%	5,00%
Artigo 7º, Inciso VII, Alínea " b "	943.825,22	1,11%	2,00%	5,00%
Artigo 7º, Inciso VII, Alínea " c "	0,00	0,00%	0,00%	5,00%
Total Renda Fixa	77.311.043,86	90,68%	36,00	190,00


Artigos - Renda Variável	Base: abril / 2018			
	Carteira (\$)	Carteira (%)	Limite Inferior (%)	Limite Superior (%)
Artigo 8º, Inciso I, Alínea " a "	0,00	0,00%	2,00%	10,00%
Artigo 8º, Inciso II, Alínea " a "	1.538.387,14	1,80%	2,00%	10,00%
Artigo 8º, Inciso III	0,01	0,00%	7,00%	10,00%
Artigo 8º, Inciso IV, Alínea " a "	3.057.735,53	3,59%	2,00%	5,00%
Artigo 8º, Inciso IV, Alínea " b "	3.350.988,02	3,93%	2,00%	5,00%
Total Renda Variável	7.947.110,70	9,32%	15,00	40,00

Marcelo de Silva Fernandes
PREVIDENCIADOS
Diretor Presidente
Matr 7109/4

Enquadramentos na Resolução 4.604 por Gestores - base (abril / 2018)

Artigo 14º - O total das aplicações dos recursos do regime próprio de previdência social em fundos de investimento e carteiras administradas não pode exceder a 5% (cinco por cento) do volume total de recursos de terceiros gerido por um mesmo gestor ou por gestoras ligadas ao seu respectivo grupo econômico, assim definido pela CVM em regulamentação específica. (NR)

Gestão	Valor	% s/ Carteira	% s/ PL Gestão
CAIXA ECONOMICA FEDERAL	26.768.951,97	31,40%	0,01%
BRADESCO ASSET MANAGEMENT	26.650.263,75	31,26%	0,00%
BB GESTÃO DE RECURSOS DTVM	19.514.731,05	22,89%	0,00%
AC3 ASSET MANAGEMENT	3.350.988,02	3,93%	2,53%
ROMA ASSET	3.057.735,53	3,59%	0,99%
FINA XIS CORETORA	2.093.249,59	2,46%	2,14%
VINCI PARTNERS	1.538.387,14	1,80%	0,01%
BRIDGE TRUST	1.330.146,95	1,56%	0,12%
SECURITY ADMINISTRADORA DE RECURSOS	943.825,22	1,11%	8,35%
BRA SIL PLURAL	9.875,34	0,01%	0,00%


 Marcelo da Silva Fernandes
 PRESIDENTE DO INSTITUO
 Diretor Presidente
 18/04/2018

Retorno dos investimentos de Renda Fixa e Benchmark's - base (Abril / 2018)

	Mês	Ano	3 meses	6 meses	12 meses	24 meses	Taxa adm	VAR - Mes	Volatilidade - 12 meses
IDKA IPCA 2 Anos	0,82%	3,86%	3,07%	5,34%	12,30%	27,17%	-	-	-
CAIXA BRASIL IDKA IPCA 2A TÍTULOS PÚBLICOS FI RENDA FIXA LP	0,78%	3,87%	2,89%	5,02%	11,52%	25,80%	0,20%	0,320%	2,65%
BB IDKA 2 TÍTULOS PÚBLICOS FI RENDA FIXA PREVIDENCIÁRIO	0,69%	3,75%	2,76%	4,94%	11,42%	25,59%	0,20%	0,324%	2,70%
CDI + 3,50% ao ano	0,81%	3,26%	2,36%	4,98%	11,85%	31,32%	-	-	-
MASTER II FIDC MULTISSETORIAL SÊNOR	-2,21%	-58,19%	-10,30%	11,19%	29,80%	-84,33%	0,20%	13,985%	297,30%
IDKA PRÉ 2 ANOS	0,65%	4,48%	3,63%	6,49%	14,53%	34,45%	-	-	-
BRADESCO IDKA PRÉ 2 FI RENDA FIXA	0,70%	4,53%	3,71%	6,44%	14,14%	-	0,20%	0,605%	3,78%
101,50% do IPCA + 5,75% ao ano	0,56%	2,25%	1,60%	3,65%	6,94%	15,87%	-	-	-
PREMIUM FIDC SÊNOR	-0,65%	-3,45%	-4,37%	-2,45%	-6,32%	-18,13%	0,25%	0,548%	3,48%
Selic	0,52%	2,12%	1,52%	3,25%	8,11%	22,67%	-	-	-
BRADESCO PREMIUM FI RENDA FIXA REFERENCIADO DI	0,51%	2,11%	1,53%	3,22%	8,36%	23,43%	0,20%	0,001%	0,12%
CDI	0,52%	2,11%	1,52%	3,25%	8,10%	22,64%	-	-	-
BB PERFIL FIC RENDA FIXA PREVIDENCIÁRIO	0,52%	2,11%	1,53%	3,28%	8,19%	22,87%	0,20%	0,018%	0,11%
CAIXA MEGA FI RENDA FIXA REFERENCIADO DI LP	0,50%	2,04%	1,47%	3,14%	7,96%	22,53%	0,25%	0,011%	0,10%
SECURITY FI RENDA FIXA REFERENCIADO DI CREDITO PRIVADO LP	0,23%	0,98%	0,69%	1,51%	3,61%	10,32%	1,00%	0,040%	0,28%
RF-M 1	0,51%	2,32%	1,71%	3,53%	8,94%	24,04%	-	-	-
BRADESCO RF-M 1 FI RENDA FIXA	0,49%	2,25%	1,67%	3,45%	8,76%	23,59%	0,20%	0,069%	0,65%

Retorno dos investimentos de Renda Fixa e Benchmark's - base (abril / 2018)

	Mês	Ano	3 meses	6 meses	12 meses	24 meses	Taxa adm	Var - Mês	Volatilidade - 12 meses
CAIXA BRASIL IFR-M 1 TÍTULOS PÚBLICOS FIC RENDA FIXA	0,49%	2,25%	1,67%	3,44%	8,76%	23,60%	0,20%	0,067%	0,63%
BB IFR-M 1 TÍTULOS PÚBLICOS FIC RENDA FIXA PREVIDENCIÁRIO	0,48%	2,24%	1,65%	3,42%	8,71%	23,41%	0,10%	0,068%	0,64%
IFR-M 1+	0,45%	4,97%	3,37%	6,41%	14,19%	36,11%	-	-	-
CAIXA BRASIL IFR-M 1+ TÍTULOS PÚBLICOS FIC RENDA FIXA LP	0,31%	5,00%	3,29%	6,36%	13,85%	35,53%	0,20%	1,179%	5,77%
IMA-B 5	0,42%	3,97%	2,60%	4,99%	11,65%	26,36%	-	-	-
BRADESCO INSTITUCIONAL FIC FIC RENDA FIXA IMA-B 5	0,39%	3,98%	2,63%	4,97%	11,59%	26,20%	0,20%	0,517%	3,69%
TOWER BRIDGE II IMA-B 5 FIC RENDA FIXA LP	-0,97%	1,66%	0,91%	4,53%	6,95%	12,85%	0,70%	1,207%	3,75%
TOWER BRIDGE IMA-B 5 FIC RENDA FIXA	-6,69%	-3,32%	-4,97%	-3,28%	-0,43%	10,75%	0,70%	11,457%	8,61%
IMA-B 5+	-0,63%	5,27%	0,31%	4,61%	10,45%	31,07%	-	-	-
BB IMA-B 5+ TÍTULOS PÚBLICOS FIC RENDA FIXA PREVIDENCIÁRIO	-0,64%	5,15%	0,22%	4,42%	9,96%	30,14%	0,20%	2,122%	11,78%
CAIXA BRASIL IMA-B 5+ TÍTULOS PÚBLICOS FIC RENDA FIXA LP	-0,64%	5,17%	0,25%	4,46%	10,24%	30,38%	0,20%	2,119%	11,67%
BRADESCO INSTITUCIONAL IMA-B 5+ FIC RENDA FIXA	-0,65%	5,12%	0,23%	4,42%	10,00%	30,36%	0,20%	2,137%	11,94%
IMA-B	-0,14%	4,79%	1,34%	4,85%	10,93%	29,34%	-	-	-
BB IMA-B TÍTULOS PÚBLICOS FIC RENDA FIXA PREVIDENCIÁRIO	-0,15%	4,71%	1,28%	4,74%	10,66%	28,76%	0,20%	1,342%	8,97%
CAIXA BRASIL IMA-B TÍTULOS PÚBLICOS FIC RENDA FIXA LP	-0,16%	4,72%	1,30%	4,74%	10,70%	28,86%	0,20%	1,346%	8,97%
BRADESCO INSTITUCIONAL IMA-B TÍTULOS PÚBLICOS FIC RENDA FIXA	-0,16%	4,71%	1,30%	4,73%	10,44%	28,35%	0,20%	1,355%	8,99%

Marcelo de Silva Fernandes
Diretor Presidente
M&I

Retorno dos investimentos de Renda Fixa e Benchmarks - base (abril / 2018)

	Mês	Ano	3 meses	6 meses	12 meses	24 meses	Taxa adm	VaR - Mês	Volatilidade - 12 meses
BRADESCO INSTITUCIONAL MA-B FIC RENDA FIXA	-0,18%	4,77%	1,34%	4,80%	10,95%	29,73%	0,20%	1,382%	9,10%

Marcio da Silva Fernandes
 PREVIDENCIADOS
 Diretor Presidente
 Matr 710614

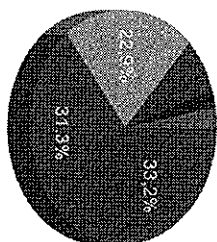
Retorno dos investimentos de Renda Variável e Benchmark's - base (abril / 2018)

	Mês	Ano	3 meses	6 meses	12 meses	24 meses	Taxa adm	VaR - Mês	Volatilidade - 12 meses
PPCA + 8,00% ao ano	0,86%	3,48%	2,49%	5,51%	10,92%	24,84%	-	-	-
ECO HEDGE FIMULTIMERCA DO CRÉDITO PRIVADO LP	6,96%	36,23%	25,44%	-101,94%	-100,66%	-100,44%	0,12%	0,444%	115,50%
DNV	-1,42%	8,80%	-0,99%	6,56%	18,46%	65,00%	-	-	-
CAXA VALOR DIVIDENDOS RPPS FIC AÇÕES	-0,61%	6,10%	0,36%	8,18%	17,39%	32,65%	1,72%	5,812%	17,20%
FX	-0,86%	4,98%	2,28%	4,99%	14,80%	50,39%	-	-	-
AQUILLA FIL - AQUILL1	0,00%	24,70%	24,71%	24,70%	4,93%	-29,33%	1,50%	0,000%	30,62%
Não definido	-	-	-	-	-	-	-	-	-
CONQUEST EMPRESAS EMERGENTES FIP - FCCQ11	-	-	-	-	-	-	0,30%	-	-

Luciano de Oliveira Fernandes
PRESIDENTE
Diretor Presidente
MGI 7106/4

Distribuição dos ativos por Administradores e Sub-Segmentos - base (abril / 2018)

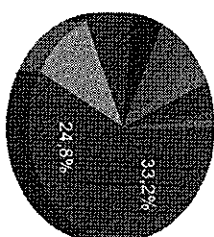
Administrador	Valor	%
CAIXA ECONÔMICA FEDERAL	28.307.339,11	33,20%
BANCO BRADESCO	26.650.263,75	31,26%
BB GESTÃO DE RECURSOS DTVM	19.514.731,05	22,89%
Foco DTVM	6.408.723,55	7,52%
FINAXIS Corretora	2.093.249,59	2,46%
BRIDGE TRUST	1.330.146,96	1,56%
BNY MELLON SERVIÇOS FINANCEIROS	943.825,22	1,11%
Geração Futuro	9.875,33	0,01%



- CAIXA ECONÔMICA FEDERAL
- BANCO BRADESCO
- BB GESTÃO DE RECURSOS DTVM
- Foco DTVM
- FINAXIS Corretora
- BRIDGE TRUST
- BNY MELLON SERVIÇOS FINANCEIROS
- Outro

INSTITUIÇÃO DE PREVIDÊNCIA DOS SERVIDORES PÚBLICOS DO MUNICÍPIO DE QUEIMADOS
Relatório de Análise, Enquadramentos, Rentabilidade e Risco - 30/04/2018

Sub-segmento	Valor	%
IMA-B	28.289.569,68	33,16%
IRF-M 1	21.143.904,52	24,80%
IMA-B 5	9.082.306,55	10,65%
IDKA IPCA 2A	7.054.594,29	8,27%
CDI	4.513.553,94	5,29%
FUNDO MOBILIÁRIO	3.350.988,02	3,93%
IMA-B 5+	3.194.833,00	3,75%
FIP	3.057.735,53	3,59%
FIDC - FECHADO	2.103.124,92	2,47%
ACOES - SETORIAS	1.538.387,14	1,80%
IRF-M 1+	985.331,74	1,16%
CRÉDITO PRIVADO	943.825,22	1,11%
MULTIMERCADO	0,01	0,00%




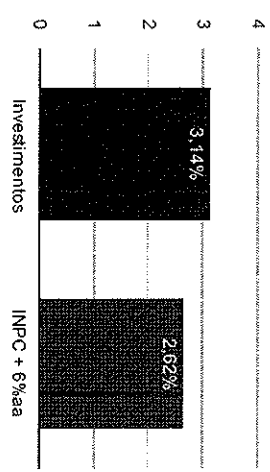
- IMA-B
- IRF-M 1
- IMA-B 5
- IDKA IPCA 2A
- CDI
- FUNDO MOBILIÁRIO
- IMA-B 5+
- FIP
- FIDC - FECHADO
- ACOES - SETORIAS
- IRF-M 1+
- CRÉDITO PRIVADO
- Outro

Marcelo da Silva Ferraz
Diretor Presidente
Mai 71064

Retorno e Meta Atuarial acumulados no ano de 2018

Mês	Saldo Anterior	Aplicações	Resgates	Saldo Atual	Retorno (\$)	Retorno (%)	Meta (%)	Gap (%)	Var (%)
Janeiro	82.946.104,15	2.135.008,78	1.550.336,53	85.077.991,13	1.547.214,73	1,85%	0,74%	249,91%	1,06%
Fevereiro	85.077.991,13	577.688,15	935.829,37	85.054.173,22	334.323,31	0,39%	0,60%	65,73%	1,22%
Março	85.054.173,22	1.614.103,74	1.505.323,12	85.858.466,20	695.512,36	0,82%	0,56%	146,60%	2,59%
Abril	85.858.466,20	897.312,32	1.539.731,56	85.258.154,56	42.107,60	0,05%	0,70%	7,03%	0,93%
Acumulado no ano					2.619.158,00	3,14%	2,62%	119,82%	

Acumulado no Ano




Carcelo de Silva Fernandes
 Diretor Presidente
 Mat 710614

Retorno dos Investimentos após as movimentações (aplicações e resgates) no mês de abril / 2018

Ativos de Renda Fixa	Sado Anterior	Aplicações	Resgates	Saldo Atual	Retorno (R\$)	Retorno (%)	Var- Mês (%)	Instituição(%)
CAIXA BRASIL DKA IPCA 2A TÍTULOS PÚBLICOS FI RENDA FIXA LP	4.519.053,55	0,00	0,00	4.554.456,42	35.402,87	0,78%	0,32%	0,78%
BRADESCO DKA PRÉ 2 FI RENDA FIXA	280.745,27	0,00	0,00	282.708,48	1.963,21	0,70%	0,61%	0,70%
BB IDKA 2 TÍTULOS PÚBLICOS FI RENDA FIXA PREVIDENCIÁRIO	2.202.217,48	0,00	0,00	2.217.429,39	15.211,91	0,69%	0,32%	0,69%
BB PERFL FIC RENDA FIXA PREVIDENCIÁRIO	3.462.107,95	0,00	0,00	3.480.027,63	17.919,68	0,52%	0,02%	0,52%
BRADESCO PREMIUM FI RENDA FIXA REFERENCIADO DI	366.363,98	0,00	0,00	366.215,09	1.851,11	0,51%	0,00%	0,51%
CAIXA MEGA FI RENDA FIXA REFERENCIADO DI LP	661.968,68	0,00	0,00	665.311,22	3.342,54	0,50%	0,01%	0,50%
BRADESCO IRE-M 1 FI RENDA FIXA	7.731.311,47	0,00	0,00	7.769.578,69	38.267,22	0,49%	0,07%	0,49%
CAIXA BRASIL IRE-M 1 TÍTULOS PÚBLICOS FI RENDA FIXA	9.604.272,47	0,00	734.854,60	8.915.674,77	46.256,90	0,48%	0,07%	0,49%
BB IRE-M 1 TÍTULOS PÚBLICOS FIC RENDA FIXA PREVIDENCIÁRIO	4.437.353,42	0,00	0,00	4.458.651,06	21.297,64	0,48%	0,07%	0,48%
BRADESCO INSTITUCIONAL FIC FI RENDA FIXA IMA-B 5	7.722.267,50	0,00	0,00	7.752.159,60	29.892,10	0,39%	0,52%	0,39%
CAIXA BRASIL IRE-M 1+ TÍTULOS PÚBLICOS FI RENDA FIXA LP	982.325,81	0,00	0,00	985.331,74	3.005,93	0,31%	1,18%	0,31%
SECURITY FI RENDA FIXA REFERENCIADO DI CREDITO PRIVADO LP	941.625,20	0,00	0,00	943.825,22	2.200,02	0,23%	0,04%	0,23%
BB IMA-B TÍTULOS PÚBLICOS FI RENDA FIXA PREVIDENCIÁRIO	8.793.280,20	0,00	0,00	8.780.057,72	-13.222,48	-0,15%	1,34%	-0,15%
BRADESCO INSTITUCIONAL IMA-B TÍTULOS PÚBLICOS FIC RENDA FIXA	9.705.845,23	358.205,33	734.854,60	9.313.446,50	-15.749,46	-0,16%	1,35%	-0,16%
CAIXA BRASIL IMA-B TÍTULOS PÚBLICOS FI RENDA FIXA LP	9.668.343,46	539.106,99	0,00	10.191.094,42	-16.356,03	-0,16%	1,35%	-0,16%
BRADESCO INSTITUCIONAL IMA-B FIC RENDA FIXA	4.980,15	0,00	0,00	4.971,04	-9,11	-0,18%	1,38%	-0,18%
BB IMA-B 5+ TÍTULOS PÚBLICOS FI RENDA FIXA PREVIDENCIÁRIO	582.279,82	0,00	0,00	578.565,25	-3.714,57	-0,64%	2,12%	-0,64%
CAIXA BRASIL IMA-B 5+ TÍTULOS PÚBLICOS FI RENDA FIXA LP	1.501.719,80	0,00	35.011,18	1.457.083,40	-9.625,22	-0,64%	2,12%	-0,64%
BRADESCO INSTITUCIONAL IMA-B 5+ FIC RENDA FIXA	1.201.938,73	0,00	35.011,18	1.159.184,35	-7.743,20	-0,64%	2,14%	-0,65%
PREMIUM FIDC SENIOR	2.106.915,11	0,00	0,00	2.093.249,59	-13.665,52	-0,65%	0,55%	-0,65%
TOWER BRIDGE II IMA-B 5 FI RENDA FIXA	308.362,71	0,00	0,00	305.379,91	-2.982,80	-0,97%	1,21%	-0,97%
MASTER II FIDC MULTISSETORIAL SENIOR	10.098,83	0,00	0,00	9.875,33	-223,50	-2,21%	13,99%	-2,21%

Retorno dos Investimentos após as movimentações (aplicações e resgates) no mês de abril / 2018

Ativos de Renda Fixa	Saldo Anterior	Aplicações	Resgates	Saldo Atual	Retorno (R\$)	Retorno (%)	VAR - Mês (%)	Instituição(%)
TOWER BRIDGE IMA-B-5 RENDA FIXA	1.098.233,99	0,00	0,00	1.024.767,04	-73.466,95	-6,69%	11,46%	-6,69%
Total Renda Fixa					59.852,29	0,08%	0,87%	



 Marcelo de Siqueira Fernandes
 PRESIDENTE
 Diretor Presidente
 Mat 710614

Retorno dos Investimentos após as movimentações (aplicações e resgates) no mês de abril / 2018

Ativos de Renda Variável	Saldo Anterior	Aplicações	Resgates	Saldo Atual	Retorno (R\$)	Retorno (%)	Var - Mês (%)	Instituição(%)
ECO HEDGE FIMULTIMERCADO CREDITO PRIVADO LP	0,01	0,00	0,00	0,01	0,00	0,00%	0,44%	6,96%
CONQUEST EMPRESAS EMERGENTES FIP - FCCO11	3.058.987,91	0,00	0,00	3.057.735,59	-1.252,38	-0,04%	-	-
AQUILLA FII - AQLL11	3.358.083,13	0,00	0,00	3.350.988,02	-7.095,11	-0,21%	0,00%	0,00%
CAVA VALOR DIVIDENDOS RPPS FIC AÇÕES	1.547.784,34	0,00	0,00	1.538.387,14	-9.397,20	-0,61%	5,81%	-0,61%
Total Renda Variável					-17.744,69	-0,22%	1,83%	

Marcelo da Silva Fernandes
 PRESIDENTE
 Diretor Presidente
 Matr 10314

Assunto: **Realocação de recursos**
De: Thiago Norte Natario <thiago.norte@creditoemercado.com.br>
Para: Queimados - RJ <previqueimados@queimados.rj.gov.br>
Data: 02.05.2018 17:37



Boa tarde, Marcelo!

Conforme conversamos em reunião realizada no dia 24/04/2018 com o comitê de investimentos do instituto, diante do atual cenário econômico e das perspectivas do Relatório Focus publicado na última segunda-feira, onde a média dos economistas consultados estimou que o Índice Nacional de Preços ao Consumidor Amplo (IPCA) encerrará 2018 com alta de 3,49% e que a taxa Selic encerre o ano em 6,25%, nossa recomendação no segmento de renda fixa para a carteira de investimentos do PreviQueimados é de uma exposição de cerca de 15% nos vértices mais longos IMA-B Total, cerca de 25% para os vértices médios IMA-B 5, IDkA 2A e IRF-M, cerca de 10% para fundos de Títulos Públicos com Gestão de Duration (Gestão Ativa) e cerca de 20% para os vértices mais curtos, representados pelo DI ou mesmo pelo IRF-M 1, em face de constituir uma reserva estratégica de liquidez e proteção das carteiras, além de outros 30% distribuídos entre os sub-segmentos de renda variável.

Levando-se em conta os parâmetros estratégicos acima citados, assim como os limites aprovados na Política de Investimentos 2018 deste instituto, além das alterações ocorridas na Resolução 3.922/2010 com a publicação da Resolução 4.604/2017 de 19 de Outubro de 2017, sugiro que sejam feitas as seguintes realocações visando reenquadrar os limites propostos:

Resgatar o valor total dos fundos CAIXA BRASIL IMA-B 5+ TÍTULOS PÚBLICOS FI RENDA FIXA LP (CNPJ: 10.577.503/0001-88), BB IMA-B 5+ TÍTULOS PÚBLICOS FI RENDA FIXA PREVIDENCIÁRIO (CNPJ: 13.327.340/0001-73) e BRADESCO INSTITUCIONAL IMA-B 5+ FIC RENDA FIXA (CNPJ: 13.400.077/0001-09) e direcionar para fundos de Gestão Duration.

Resgatar R\$ 3.000.000,00 (Três Milhões de Reais) do fundo CAIXA BRASIL IMA-B TÍTULOS PÚBLICOS FI RENDA FIXA LP (CNPJ: 10.740.658/0001-93), resgatar R\$ 2.500.000,00 (Dois Milhões e Quinhentos Mil Reais) do fundo BB IMA-B TÍTULOS PÚBLICOS FI RENDA FIXA PREVIDENCIÁRIO (CNPJ: 07.442.078/0001-05) e também direcionar o montante para fundos de Gestão Duration.

Resgatar R\$ 4.500.000,00 (Quatro Milhões e Quinhentos Mil Reais) do fundo BRADESCO INSTITUCIONAL IMA-B TÍTULOS PÚBLICOS FIC RENDA FIXA (CNPJ: 10.986.880/0001-70) e direcionar para o fundo BRADESCO IDKA PRÉ 2 FI RENDA FIXA (CNPJ: 24.022.566/0001-82).

Resgatar até R\$ 8.000.000,00 (Oito Milhões de Reais) de fundos atrelados ao IRF-M 1 (BB IRF-M 1 TÍTULOS PÚBLICOS FIC RENDA FIXA PREVIDENCIÁRIO / CAIXA BRASIL IRF-M 1 TÍTULOS PÚBLICOS FI RENDA FIXA / BRADESCO IRF-M 1 FI RENDA FIXA) e direcionar para fundos Multimercado.

Direcionar até R\$ 6.500.000,00 (Seis Milhões e Quinhentos Mil Reais) para fundos de ações de gestão livre, valores que devem preferencialmente ser resgatados de fundos atrelados ao IMA-B e/ou IRF-M 1, onde está a maior concentração de recursos da carteira neste momento.

Qualquer dúvida estou a disposição.

Atenciosamente,

**Crédito & Mercado**
Consultoria em Investimentos

Thiago Norte
Consultor de Investimentos
Tel.: 013 3878.8400
Cel.: 013 98817.1880
www.creditoemercado.com.br