

Ata nº. 001/CA/2018. Aos dezoito dias do mês de janeiro de 2018, às 10:40h, na sede do Instituto de Previdência dos Servidores Públicos do Município de Queimados, PREVIQUEIMADOS, reuniram-se os membros do Conselho de Administração para Reunião extraordinária, sob a presidência do Sr. Elizeu da Rocha Faria, que agradeceu à presença de todos os membros e demais presentes. Obedecendo ao artigo 48, inciso 8º, da Lei nº. 596/02, alterado pela Lei nº. 1120/2012. Passando à ordem do dia expondo a pauta: 1. Calendário anual das reuniões ordinárias 2018; 2. Atualização do saldo da carteira de investimentos dez/2017; 3. Panorama econômico de dez/2017; 4. Apresentação da comprovação do envio do DPIN 2018.; 5. Procedimentos para elaboração do regimento interno; Passando a ordem do dia ficou estabelecido o calendário anual das reuniões ordinárias, na tabela que segue, sendo estabelecido o horário de 10:00h para todas.

Calendário das reuniões ordinárias do exercício 2018	
MÊS	DATA
Fevereiro	22/02/2018
Março	29/03/2018
Abril	26/04/2018
Mai	24/05/2018
Junho	28/06/2018
Julho	26/07/2018
Agosto	30/08/2018
Setembro	27/09/2018
Outubro	25/10/2018
Novembro	29/11/2018
Dezembro	20/12/2018

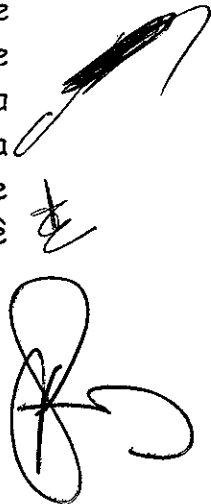
Passando ao "item 2", o Diretor-Presidente Sr. Marcelo Fernandes apresentou relatório contendo saldo da carteira de investimentos com a competência referente dez/2017 (parte integrante desta ata), com saldo total de R\$82.946.104,15 (oitenta e dois milhões, novecentos e quarenta e seis mil, cento e quatro reais e quinze centavos), que este valor é o resultado das performances positivas e negativas de acordo com às fls. 10 do relatório de investimentos, informou que ouve um retorno de 7,22%. A performance negativa teve como ponto explicito as perdas relativas ao fundo ECO HEDGE FI MULTIMERCADO CP LP, esclarecendo ainda que diante da comunicação por parte dos administradores do fundo, através de comunicado relevante, datado de 22/12/17 lançando provisão de perda integral sob o ativo num total de R\$ 101,25% sobre o patrimônio líquido do fundo, gerando dessa forma a necessidade de complementação no importe

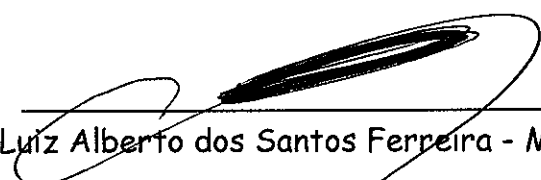
Marcelo da Silva Fernandes
PREVIQUEIMADOS
Diretor Presidente
Mat 7106/4

de R\$ 4.492,60 (quatro mil, quatrocentos e noventa e dois reais e sessenta centavos). Informou que a medida tomada foi abertura de processo administrativo sob nº. 0244/2017/15, dando ciência ao Gabinete do Prefeito e Controladoria do Município, informou que o processo encontra-se atualmente em poder desta Diretoria Executiva para atualização dos valores. O Diretor informou ainda, que solicitou através de email, parecer técnico a empresa de Consultoria Crédito e Mercado. Informou que também solicitou parecer técnico da Empresa Crédito e Mercado, sobre a situação dos fundos AQUILLA FII - AQLL 11 e CONQUEST EMPRESAS EMERGENTES FIP - FCCQ11. Passando ao "item 3", apresentou o panorama econômico dez/17 (parte integrante desta ata), falando sobre o atual cenário econômico no país. Informou sobre a aprovação da Lei nº. 1429/17 (anexa), referente ao parcelamento dos débitos previdenciários. Convidou os presentes para o evento no dia 24/01/2018 sobre "Panorama dos investimentos dos RPPS 2018". Quanto ao "item 4", apresentou a comprovação do envio do DPIN 2018 (parte integrante desta ata). Passando ao último item, informou sobre a publicação de convocação de abertura de participação de membros de Conselho Administrativo e Fiscal. Informou que foi elaborada pela membro Heloísa a minuta do regimento interno, que regulamentará valor e forma de pagamento do JETON, que será discutida na próxima reunião ordinária. Não havendo mais nada a declarar, encerrou a reunião às 12:20h . Eu, Érika Barreto de Oliveira, lavrei a presente ata e para constar vai assinada por mim e pelos demais membros do comitê presentes e convidados.




Érika Barreto de Oliveira


Elizeu da Rocha Faria - Presidente
Luiz Antonio da S. Melo - Membro
Heloisa H. Rodrigues da Cunha - Membro




Luiz Alberto dos Santos Ferreira - Membro




Lucimar Costa Francisco

Lucimar Costa Francisco - Membro



Marcelo da Silva Fernandes
PREVIOUENMADOS
Diretor Presidente
Mat. 71004

Marcelo da S. Fernandes - Diretor - Presidente



Carteira consolidada de investimentos - base (dezembro / 2017)

Produto / Fundo	Disponibilidade Resgate	Carência	Saldo	Particip. S/ Total	Cide. Cotistas	% S/ PL Fundo	RESOLUÇÃO
RADESCO IDKA PRÉ 2 FI RENDA FIXA	D+0	Não há	270.469,40	0,33%	23	0,22%	Artigo 7º, Inciso I, Alínea " b "
3 IRF-M 1 TÍTULOS PÚBLICOS FIC RENDA FIXA PREVIDENCIÁRIO	D+0	Não há	4.360.870,33	5,26%	1.226	0,04%	Artigo 7º, Inciso I, Alínea " b "
AIXA BRASIL IMA-B TÍTULOS PÚBLICOS FI RENDA FIXA LP	D+0	Não há	8.461.030,98	10,20%	722	0,21%	Artigo 7º, Inciso I, Alínea " b "
3 IDKA 2 TÍTULOS PÚBLICOS FI RENDA FIXA PREVIDENCIÁRIO	D+1	Não há	2.137.383,75	2,58%	712	0,04%	Artigo 7º, Inciso I, Alínea " b "
AIXA BRASIL IMA-B 5+ TÍTULOS PÚBLICOS FI RENDA FIXA LP	D+0	Não há	1.534.663,86	1,85%	198	0,17%	Artigo 7º, Inciso I, Alínea " b "
AIXA BRASIL IRF-M 1 TÍTULOS PÚBLICOS FI RENDA FIXA	D+0	Não há	11.227.410,69	13,54%	1.412	0,07%	Artigo 7º, Inciso I, Alínea " b "
3 IMA-B TÍTULOS PÚBLICOS FI RENDA FIXA PREVIDENCIÁRIO	D+1	Não há	8.372.976,45	10,09%	588	0,18%	Artigo 7º, Inciso I, Alínea " b "
AIXA BRASIL IDKA IPCA 2A TÍTULOS PÚBLICOS FI RENDA FIXA LP	D+0	Não há	4.384.684,97	5,29%	619	0,10%	Artigo 7º, Inciso I, Alínea " b "
3 IMA-B 5+ TÍTULOS PÚBLICOS FI RENDA FIXA PREVIDENCIÁRIO	D+2	Não há	550.241,39	0,66%	224	0,06%	Artigo 7º, Inciso I, Alínea " b "
RADESCO INSTITUCIONAL IMA-B TÍTULOS PÚBLICOS FIC RENDA FIXA	D+1	Não há	9.191.436,63	11,08%	107	1,26%	Artigo 7º, Inciso I, Alínea " b "
RADESCO INSTITUCIONAL IMA-B 5+ FIC RENDA FIXA	D+1	Não há	1.251.973,18	1,51%	40	0,43%	Artigo 7º, Inciso IV, Alínea " a "
3 PERFL FIC RENDA FIXA PREVIDENCIÁRIO	D+0	Não há	3.408.035,33	4,11%	757	0,08%	Artigo 7º, Inciso IV, Alínea " a "
AIXA MEGA FI RENDA FIXA REFERENCIADO DI LP	D+0	Não há	651.999,54	0,79%	8.162	0,01%	Artigo 7º, Inciso IV, Alínea " a "
RADESCO INSTITUCIONAL FIC FI RENDA FIXA IMA-B 5	D+1	Não há	7.455.279,89	8,99%	76	2,30%	Artigo 7º, Inciso IV, Alínea " a "
DJWER BRIDGE IMA-B 5 FI RENDA FIXA	D+1471	Não há	1.059.924,65	1,28%		0,20%	Artigo 7º, Inciso IV, Alínea " a "
RADESCO IRF-M 1 FI RENDA FIXA	D+0	Não há	6.981.974,02	8,42%	99	0,85%	Artigo 7º, Inciso IV, Alínea " a "
DJWER BRIDGE II IMA-B 5 FI RENDA FIXA	D+1471	Não há	300.380,51	0,36%	26	0,33%	Artigo 7º, Inciso IV, Alínea " a "
RADESCO INSTITUCIONAL IMA-B FIC RENDA FIXA	D+1	Não há	4.744,82	0,01%	102	0,00%	Artigo 7º, Inciso IV, Alínea " a "
RADESCO PREMIUM FI RENDA FIXA REFERENCIADO DI	D+0	Não há	360.606,98	0,43%	518	0,00%	Artigo 7º, Inciso IV, Alínea " a "
PREMIUM FIDC SÊNIOR	Não se aplica	Não se aplica	2.166.020,33	2,61%	98	2,14%	Artigo 7º, Inciso VII, Alínea " a "
ASTER II FIDC MULTISSETORIAL SÊNIOR	Não se aplica	Não se aplica	23.618,76	0,03%		1,10%	Artigo 7º, Inciso VII, Alínea " a "
SECURITY FI RENDA FIXA REFERENCIADO DI CRÉDITO PRIVADO LP	D+90 ou D+150 a D+450	18 meses	934.685,49	1,13%	14	8,35%	Artigo 7º, Inciso VII, Alínea " b "

rteira consolidada de investimentos - base (dezembro / 2017)

Produto / Fundo	Disponibilidade Resgate	Carência	Saldo	Particip. S/ Total	Qtde. Colistas	% S/ FL Fundo	RESOLUÇÃO
AXA VALOR DIVIDENDOS RPPS FIC AÇÕES	D+33	23/08/2017	1.450.002,25	1,75%	116	0,38%	3.922 / 4.392 / 4.604
DO HEDGE FI MULTIMERCADO CREDITO PRIVADO LP	D+4382	Não há	0,01	0,00%	5	-0,00%	Artigo 8º, Inciso II, Alínea " a "
CONQUEST EMPRESAS EMERGENTES FIP - FCCQ11	Não se aplica	Não se aplica	3.062.815,22	3,69%			Artigo 8º, Inciso IV, Alínea " a "
QUILLA FII - A QLL11	Não se aplica	Não se aplica	3.340.874,72	4,03%		8,03%	Artigo 8º, Inciso IV, Alínea " b "
		TOTAL -	82.946.104,15				

DEZEMBRO / 2017

INTERNACIONAL

EUROPA

De acordo com o Índice de Gerentes de Compras Composto (PMI Composto), a economia da zona do euro encerrou o ano passado com o crescimento mais forte em quase sete anos, diante da aceleração das atividades da indústria e serviços nas principais economias da região. O índice subiu de 57,5 pontos em novembro, para 58,1 pontos em dezembro.

Ainda em dezembro, conforme o informado pela agência Eurostat, a taxa de desemprego na zona do euro caiu para 8,7%, a menor marca desde janeiro de 2009. Era de 14,3 milhões de pessoas o contingente de desempregados.

A taxa de inflação, por sua vez, depois de ter se acelerado para 1,5% em novembro, voltou a desacelerar em dezembro, mês em que os preços ao consumidor subiram 1,4% em relação ao ano anterior.

EUA

Conforme a última estimativa do Departamento de Comércio, o PIB americano no terceiro trimestre de 2017 subiu à taxa anual de 3,2%, contra 3,1% do trimestre anterior. O maior crescimento foi impulsionado pela continuidade dos gastos robustos dos consumidores e dos investimentos empresariais.

O mercado de trabalho, prosseguiu robusto, embora em dezembro, tenham sido criadas 148 mil vagas de trabalho não agrícolas, quando a expectativa era de 200 mil. A taxa de desemprego, que era de 4,1% em novembro, permaneceu nesse patamar.

E em sua última reunião do ano, sem representar surpresa, o FED elevou a taxa de juros pela terceira vez em 2017, desta feita, da faixa entre 1% e 1,25%, para 1,25% e 1,50%.

ÁSIA

No Japão, a inflação do consumidor subiu 0,9% anualizado em novembro, devido ao custo de energia, o que representou a décima primeira alta consecutiva do indicador. E a taxa de desemprego nesse mês, de 2,7%, foi a mais baixa desde novembro de 1993.

MERCADOS DE RENDA FIXA E RENDA VARIÁVEL

No mercado internacional de renda fixa, os títulos do tesouro americano, de 10 anos, que tinham rendimento de 2,41% a.a. no final de novembro, terminaram dezembro com um rendimento de 2,40% a.a., ao passo que os emitidos pelo governo britânico rendiam 1,19% a.a. Os emitidos pelo governo alemão, por sua vez, fecharam o mês com rendimento de 0,42%. Paralelamente, no mês, o dólar se desvalorizou 0,85% perante o euro e se valorizou 0,13% perante o yen, por exemplo. No ano a desvalorização perante o yen foi de 3,65% e de 14,14% perante o euro.

Já as bolsas internacionais tiveram em dezembro, resultados mistos. Enquanto a bolsa alemã (Dax) caiu 0,82% no mês, a inglesa subiu (FTSE 100) 4,93%, a do Japão (Nikkei 225) subiu 0,18%, enquanto a americana avançou (S&P 500) 0,98%, estabelecendo novos recordes. No ano os mercados acionários europeus tiveram fortes ganhos, principalmente com as ações dos setores de tecnologia e mineração. O Dax valorizou-se em 12,51% e o FTSE 100 em 7,63%. Nos EUA o índice S&P 500 subiu 19,42% em 2017 e o Nikkei 19,10%.

No mercado de commodities, o petróleo tipo Brent subiu no mês de dezembro 5,19% e 17,69% no ano de 2017.

NACIONAL

ATIVIDADE, EMPREGO E RENDA

Conforme o IBGE, a economia brasileira cresceu 0,29% em outubro, iniciando o quarto trimestre do ano de forma melhor do que se esperava e indicando que a evolução do PIB do ano pode ultrapassar 1%.

Já a taxa de desemprego, que era de 12,2% no trimestre encerrado em outubro, recuou para 12% no trimestre encerrado em novembro, com 12,6 milhões de pessoas sem trabalho. O rendimento médio real do trabalhador foi de R\$ 2.127,00 no final do trimestre.

SETOR PÚBLICO

Conforme informou o Banco Central, o setor público consolidado registrou déficit primário de R\$ 909 milhões em novembro. No ano o déficit primário acumulou R\$ 78,3 bilhões e em doze meses R\$ 149 bilhões (2,29% do PIB).

As despesas com juros nominais, em doze meses, totalizaram R\$ 402 bilhões (6,17% do PIB) e o déficit nominal, que inclui o resultado com os juros, foi de R\$ 551 bilhões (8,45% do PIB), também em doze meses.

A dívida bruta do governo geral (governo federal mais INSS mais governos regionais) alcançou em janeiro R\$ 4,85 trilhões (74,4% do PIB).

INFLAÇÃO

O Instituto Brasileiro de Geografia e Estatística – IBGE divulgou que a inflação medida pelo Índice Nacional de Preços ao Consumidor Amplo (IPCA), subiu, de novembro para dezembro de 0,28% para 0,44%, por conta dos aumentos dos preços dos alimentos e dos transportes.

Em doze meses, a alta acumulada foi de 2,95%, bem abaixo do piso da meta que é 3%.

Já o Índice Nacional de Preços ao Consumidor (INPC), subiu 0,26% em dezembro e acumulou uma alta de 2,07% no ano. Na ata da reunião sinalizou que a taxa poderá sofrer novo corte em fevereiro, dependendo do cenário econômico na época.

JUROS

Na reunião realizada já no início de dezembro, o Copom, por unanimidade, decidiu reduzir a taxa Selic de 7,50% para 7% aa, a décima redução da taxa seguida. No comunicado após a reunião, o comitê afirmou que a continuidade da queda dependerá do cenário na época.

CÂMBIO E SETOR EXTERNO

A taxa de câmbio dólar x real, denominada P-Tax 800 encerrou o mês de dezembro cotada em R\$ 3,308, com uma desvalorização de 0,39% no mês, mas com uma alta de 1,5% no ano.

Em novembro, as transações correntes, apresentaram déficit de US\$ 2,4 bilhões, acumulando em doze meses saldo negativo de US\$ 11,3 bilhões.

Os Investimentos Estrangeiros Diretos – IED apresentaram um ingresso líquido de US\$ 546 milhões no mês, as reservas internacionais terminaram outubro em US\$ 381,1 bilhões e a dívida externa bruta em US\$ 317,2 bilhões.

A Balança Comercial, por sua vez, teve em dezembro de 2017 um superávit de US\$ 5 bilhões e acumulou no ano um saldo de US\$ 67 bilhões, recorde para o período.

RENDA FIXA

Dos subíndices Anbima, que referenciam os fundos compostos por títulos públicos disponíveis para os RPPS, o melhor desempenho no mês de dezembro acabou sendo o do IRF-M1+, com alta de 1,46%, seguido do IRF-M Total, com alta de 1,24% e do IDkA2 (IPCA), com alta de 1,16%. Em 2017, o melhor desempenho foi o do IRF-M 1+, com alta 16,67%, seguido do IRF-M Total, com alta de 15,20% e do IDkA2 (IPCA) com alta de 13,61%.

RENDA VARIÁVEL

Para o Ibovespa, a alta no mês foi de 6,16% e acumulou no ano uma expressiva alta de 26,86%. O índice encerrou o ano em 76.402 pontos.

PERSPECTIVAS

MERCADO INTERNACIONAL

O mercado financeiro internacional terá como o principal foco em 2018, a economia americana. Tendo o Congresso dos EUA aprovado a redução de impostos tanto para pessoas físicas, quanto jurídicas, no final de 2017, o estímulo fiscal virá em um momento em que a economia americana está em pleno emprego, o que aumenta o risco de superaquecimento. Também com a perspectiva de que os preços das commodities, inclusive o petróleo tenha em 2018, um ano de valorizações mais expressivas, como irá o FED conduzir a política monetária?

É uma das grandes apreensões do mercado.

MERCADO NACIONAL

No mercado local, as atenções em 2018 estarão voltadas para o eventual avanço das reformas econômicas, sendo a principal a da Previdência e para as eleições presidenciais, o que aumenta o quadro de

incertezas. Se no próximo ano, alguns fundamentos seguirem como em 2017, teremos a inflação controlada e os juros em novo piso histórico. No entanto, os gastos com os alimentos e a energia poderão ser maiores, e o não avanço das reformas deverá ser mal recebido pelo mercado.

Quanto às aplicações financeiras dos RPPS, por conta dos ganhos já obtidos com os investimentos em fundos e títulos de prazo mais longo e com as dificuldades na continuação da aprovação das reformas econômicas, continuamos a recomendar uma exposição ao vértice de longo prazo, representado pelo IMA-B Total em 15%. Consideramos de 10%, a exposição em fundos de investimento em títulos públicos que possuem a gestão do duration, produto a ser acompanhado com a maior atenção.

Para os vértices médios (IMA-B 5, IDkA 2A e IRF-M Total) a nossa recomendação é de uma exposição de 15%. Já para os vértices de curto prazo, representados pelos fundos DI, pelos referenciados no IRFM-1 e pelos CDB's a alocação sugerida é de 30%. Lembramos que para evitar o desenquadramento aos limites da Resolução CMN nº 4.604/2017, o percentual máximo de alocação em fundos DI passa a ser de 40%.

Permanece a recomendação de que, com a devida cautela e respeitados os limites das políticas de investimento e as exigências da nova resolução editada pelo CMN, é oportuna a avaliação de aplicações em produtos que envolvam a exposição ao risco de crédito (FIDC e FI Crédito Privado, por exemplo), em detrimento das alocações em vértices mais longos.

Quanto à renda variável, continuamos a recomendar a exposição máxima de 30%, por conta da crescente melhoria das expectativas com a atividade econômica no próximo ano, que deverá refletir em um melhor comportamento dos lucros das empresas e, portanto, da Bolsa de Valores. Assim, já incluídas as alocações em fundos multimercado (10%) que com a nova resolução ficaram maiores, continua a mesma em fundos de participações – FIP (5%) e em fundos imobiliários FII (5%), sendo que a alocação em ações, com o novo perfil dos fundos multimercado passou a ser de 10%.

Por fim, cabe lembrarmos que as aplicações em renda fixa, por ensejarem o rendimento do capital investido, devem contemplar o curto, o médio e o longo prazo, conforme as possibilidades ou necessidades dos investidores. Já às realizadas em renda variável, que ensejam o ganho de capital, as expectativas de retorno devem ser direcionadas efetivamente para o longo prazo.

Sugestão de Alocação dos Recursos – Renda Fixa e Variável	
<u>Renda Fixa</u>	70%
Longuíssimo Prazo (IMA-B 5+ e IDKA 20A)	0%
Longo Prazo (IMA-B Total e FIDC/ Crédito Privado/ Fundo Debênture)	15%
Gestão do Duration	10%
Médio Prazo (IRF-M Total, IMA-B 5 e IDKA 2A)	15%
Curto Prazo (CDI, IRF-M 1 e CDB)	30%
<u>Renda Variável</u>	30%
Fundos de Ações	10%
Multimercados	10%
Fundos em Participações	5%
Fundos Imobiliários	5%

DIÁRIO OFICIAL DO MUNICÍPIO DE QUEIMADOS
ÓRGÃO OFICIAL DOS PODERES EXECUTIVO E LEGISLATIVO

D.O.Q.

Criado Pela Lei nº. 986 de 07 de abril de 2010



Nº. 240 - Quinta - feira, 28 de Dezembro de 2017 - Ano 01 - Página 4

Art. 20 - Os equipamentos ora autorizados, poderão ser objeto de concessões distintas daquelas destinadas aos abrigos de parada de transporte público de passageiros, compreendendo-se nestas últimas os totens indicativos de parada de ônibus.

Art. 21 - As características, as dimensões, as quantidades e as localizações dos equipamentos de que trata esta lei, as normas atinentes à exploração publicitária e as condições de participação na licitação, dentre outras regras, serão definidas no respectivo edital de licitação.

Art. 22 - As futuras concessões deverão contemplar solução para os equipamentos e mobiliários urbanos, relógios, abrigos e pontos de ônibus, atualmente existentes no Município.

Art. 23 - Findo o contrato de concessão, os equipamentos de que trata esta lei ficarão definitivamente incorporados ao patrimônio do Município de Queimados, sem qualquer direito de indenização às concessionárias.

Art. 24 - Os valores obtidos em decorrência da exploração publicitária, das concessões objeto desta lei, estarão sujeitos ao pagamento de outorga a ser definido no respectivo edital de licitação, e estas receitas públicas orçamentárias serão destinadas a atender, exclusivamente, as despesas públicas com sinalização, engenharia de tráfego e de campo, policiamento, fiscalização e educação de trânsito, na conservação, manutenção e ampliação do número de equipamentos.

Art. 25 - Esta lei entrará em vigor na data de sua publicação.

CARLOS DE FRANÇA VILELA
P R E F E I T O

LEI Nº 1.429/17, DE 28 DE DEZEMBRO DE 2017.

"DISPÕE SOBRE PARCELAMENTO E REPARCELAMENTO DE DÉBITOS DAS CONTRIBUIÇÕES PREVIDENCIÁRIAS DO MUNICÍPIO DE QUEIMADOS JUNTO AO INSTITUTO DE PREVIDÊNCIA DOS SERVIDORES PÚBLICOS DO MUNICÍPIO DE QUEIMADOS - PREVIQUEIMADOS, E DÁ OUTRAS PROVIDÊNCIAS".

Faço saber que a Câmara Municipal de Queimados APROVOU e eu SANCIONO a presente Lei:

Art. 1º - Fica autorizado o parcelamento e o reparcelamento dos débitos do Município de Queimados com seu Regime Próprio de Previdência Social - RPPS, gerido pelo Instituto de Previdência dos Servidores Públicos do Município de Queimados - PREVIQUEIMADOS, em até 200 (duzentas) prestações mensais, iguais e sucessivas, de contribuições devidas pelo Município ou descontadas dos segurados ativos, aposentados e pensionistas, bem como de outros débitos não decorrentes de contribuições previdenciárias, relativos a competências até março de 2017, observado o disposto no art. 5º-A da Portaria MPS nº 402/2008, com as alterações da Portaria MF nº 333/2017.

Parágrafo único - Os valores apurados, referidos no art. 1º, deverão ser materializados através de Termo de Parcelamento ou Reparcelamento ou Termo de Reconhecimento de Dívida, onde deverão constar de forma detalhada, contendo suas origens, competências, bem como seus correspondentes valores apurados à época da celebração do Termo de Parcelamento ou Reparcelamento.

Art. 2º - Para apuração do montante devido a ser parcelado os valores originais serão atualizados pelo Índice de Preços ao Consumidor Amplo - IPCA, acrescido de juros simples de 0,5% (meio por cento) ao mês e multa de 2% (dois por cento), acumulados desde a data de vencimento até a data da assinatura do Termo de Parcelamento ou Reparcelamento.

Art. 3º - Em caso de reparcelamento, para apuração do novo saldo devedor, os valores consolidados do parcelamento ou reparcelamento anterior e das suas respectivas prestações pagas serão atualizados pelo IPCA, acrescido de juros simples de 0,5% (meio por cento) ao mês e multa de 2% (dois por cento), acumulados desde a data da consolidação do parcelamento anterior e das datas das suas respectivas prestações pagas até a data da nova consolidação do Termo de Reparcelamento.

Art. 4º - As prestações vencidas serão atualizadas mensalmente pelo IPCA, acrescido de juros simples de 0,5% (meio por cento) ao mês, acumulados desde a data de consolidação do montante devido no Termo de Parcelamento ou Reparcelamento até o mês do pagamento.

Art. 5º - As prestações vencidas serão atualizadas mensalmente pelo IPCA, acrescido de juros simples de 1,0% (um por cento) ao mês e multa de 2,0% (dois por cento), acumulados desde a data de vencimento da prestação até o mês do efetivo pagamento.

Art. 6º - Fica autorizada a vinculação do Fundo de Participação dos Municípios - FPM como garantia das prestações acordadas no Termo de Parcelamento ou Reparcelamento, não pagas no seu vencimento.

Parágrafo único - A garantia de vinculação do FPM deverá constar de cláusula do Termo de Parcelamento ou Reparcelamento e de autorização fornecida ao agente financeiro responsável pelo repasse das cotas, e vigorará até a quitação do termo.

Art. 7º - Esta lei entrará em vigor na data de sua publicação.

CARLOS DE FRANÇA VILELA
P R E F E I T O

EXTRATO EXTERNO DOS REGIMES PREVIDENCIÁRIOS**Município de Queimados - RJ**

Último CRP: Nº 982911-143579, emitido em 26/07/2016, esteve vigente até 22/01/2017.

Regime Vigente : Próprio

Critério	Situação	Informações	Fundamentação Legal
Acesso dos segurados às informações do regime	Regular	- Exigido desde 26/03/2004	Lei nº 9.717/98, art. 1º, VI; Port.nº 204/2008, art. 5º, VIII; Port.nº 402/2008, art.12.
Adoção do plano de contas e dos procedimentos contábeis aplicados ao setor público	Regular	- Exigido desde 26/03/2004	Lei nº 9.717/98, art. 1º,caput; Port. nº 204/08, art.5º, XIII; Port. nº 509/13; Port. 402/08, art.16
Aplicações financeiras de acordo com Resolução do CMN - previsão legal	Regular	- Exigido desde 26/03/2004	Lei nº 9.717/98, arts. 1º, § único e 6º, IV e V;Port.nº204/08,art.5º, XV;Port. nº402/08, art.20.
Aplicações Financeiras Resol. CMN - Adequação DAIR e Política Investimentos - Decisão Administrativa	Regular	- Exigido desde 26/03/2004	Lei nº 9.717/98, arts. 1º, § único e 6º, IV, V e VI ; Port.nº 519/2011, art.1º ; Port. nº402/08, art.20 e Port.nº 204/08, art.5º, XV
Atendimento ao Auditor Fiscal em auditoria direta no prazo	Regular	- Exigido desde 11/07/2008	Lei 9.717/98,art.9º,§único; Port.204/08,art. 5º,XII, e 10; Port.402/08,art. 29,§2º
Atendimento ao MPS em auditoria indireta no prazo	Regular	- Exigido desde 26/03/2004	Lei 9.717/98, art. 9º § único; Port. 204/08, art. 5º, XII, e 10; Port. 402, art. 29, § 6º.
Caráter contributivo (Ente e Ativos - Alíquotas)	Regular	- Exigido desde 26/03/2004	Lei nº 9.717/98,art. 1º, II; Port.nº 204/2008, art.5º, I, "a"; Port.nº 402/2008, art.3º, I e III.
Caráter contributivo (Ente e Ativos - Repasse) - Clique aqui para mais informações.	Regular	- 60 declaração(ões) enviada(s) - Exigido de 01/01/2004 até 01/02/2014 - Periodicidade: bimestral	Lei nº 9.717/98,art.1º, II; Port.nº204/2008, art.5º, I, "b", e XVI,"e" ; Port.nº402/08,art.6º
Caráter contributivo (Inativos e Pensionistas- Alíquotas)	Regular	- Exigido desde 01/10/2005	Lei nº 9.717/98,art. 1º, II; Port.nº 204/2008,art.5º, I, "a"; Port.nº 402/08, art.3º, II e §2º
Caráter contributivo (Inativos e Pensionistas-Repasse) - Clique aqui para mais informações.	Regular	- 60 declaração(ões) enviada(s) - Exigido de 01/01/2004 até 01/02/2014 - Periodicidade: bimestral	Lei nº 9.717/98, art.1º, II; Port.nº 204/2008, art.5º, I, "c" e XVI, "e"; Port.nº 402/08,art.6º
Caráter contributivo (pagamento de contribuições parceladas) - Clique aqui para mais informações.	Regular	- 22 declaração(ões) enviada(s) - Exigido de 01/05/2010 até 01/02/2014 - Periodicidade: bimestral	Lei nº 9.717/98,art.1º, II; Port nº 204/2008,art.5º, I, "d",e art.10,§6º; Port.nº402/08,art.5º
Caráter contributivo (Repasse) - Decisão Administrativa	Irregular	- Exigido desde 26/03/2004	Lei nº 9.717/98, art. 1º, II;Port. nº 204/2008,art. 5º, I; Port.nº402/08, arts.6º e 29, §§3ºe 5º
Cobertura exclusiva a servidores efetivos	Regular	- Exigido desde 26/03/2004	Lei nº 9.717/98, art. 1º, V; Port. nº 204/2008, art. 5º, III; Port. nº 402/08, art. 2º, §1º
Concessão de benefícios não distintos do RGPS - previsão legal	Regular	- Exigido desde 01/10/2005	Lei 9.717/98, art. 5º; Port.nº 204/2008, art.5º, XI, b; Port.nº 402/08, art. 23
Contas bancárias distintas para os recursos previdenciários	Regular	- Exigido desde 26/03/2004	Lei nº9.717/98, arts.1º,§único e 6º, II; Port.nº 204/2008, art.5º,X; Port.nº 402/08,art. 19
Demonstrativo da Política de Investimentos - DPIN - Consistência	Regular	- Exigido desde 01/05/2017	Lei nº9.717/98, art.1º, § único e 6º, IV e VI; Port.nº 519/2011, art.1º; Port.nº 204/2008,art. 5º,XV
Demonstrativo da Política de Investimentos - DPIN - Encaminhamento à SPPS	Regular	- Exigido desde 01/01/2018	Lei nº9.717/98, art.1º, § único e 6º, IV e VI; Port.nº 519/2011, art.1º; Port.nº 204/2008,art. 5º,XV
Demonstrativo das Aplicações e Investimentos dos Recursos - DAIR - Consistência	Regular	- Exigido desde 01/05/2017	Lei nº9.717/98,art. 9º,PU;Port.nº204/08,art. 5º,XVI,"d", art.10, §§2ºe8º;Port. 402/08, art.22

Ministério da Previdência Social - SPPS - DRPSP - CGNAL - Esplanada dos Ministérios - Bloco F - Anexo A - Sala 475 - CEP 70059-900.

2. Entre em contato com a Coordenação-Geral de Auditoria, Atuária, Contabilidade e Investimentos - CGACI, por meio do telefone (0XX61) 2021-5776 ou, preferencialmente, pelos seguintes e-mails, para maiores informações sobre o Demonstrativo de Resultados da Avaliação Atuarial-DRAA, Nota Técnica Atuarial e Equilíbrio Financeiro e Atuarial (cgaai.atuaria@previdencia.gov.br); sobre o Demonstrativo das Aplicações e Investimentos dos Recursos – DAIR e Demonstrativo da Política de Investimentos – DPIN (cgaai.investimentos@previdencia.gov.br); sobre Plano de Contas e Demonstrativos Contábeis (cgaai.contabilidade@previdencia.gov.br); sobre as auditorias diretas realizadas (cgaai.auditoria@previdencia.gov.br); e, sobre os critérios decorrentes dessas auditorias e analisados por meio do Processo Administrativo Previdenciário – PAP (cgaai.contencioso@previdencia.gov.br).
3. Para demais critérios avaliados ou envio de legislação, entre em contato com a Coordenação-Geral de Normatização e Acompanhamento Legal-CGNAL pelo telefone nº (0XX61) 2021-5725 ou e-mail sps.cgnal@previdencia.gov.br.
4. Dificuldades na transmissão de qualquer Demonstrativo serão solucionadas pela Coordenação-Geral de Estudos Técnicos, Estatísticas e Informações Gerenciais, por meio do telefone (0XX61) 2021-5380 ou E-mail cadprev@previdencia.gov.br.

Relatório Analítico dos Investimentos em dezembro, 4º Trimestre e ano de 2017



Carteira consolidada de investimentos - base (dezembro / 2017)

Produto / Fundo	Disponibilidade Resgate	Carência	Saldo	Particip. S/ Total	Qtde. Cotistas	% S/ PL Fundo	RESOLUÇÃO
BB IMA-B 5+ TÍTULOS PÚBLICOS FI RENDA FIXA PREVIDENCIÁRIO	D+2	Não há	550.241,39	0,66%	224	0,06%	3.922 / 4.392 / 4.604
BRADESCO INSTITUCIONAL IMA-B TÍTULOS PÚBLICOS FIC RENDA FIXA	D+1	Não há	9.191.436,63	11,08%	107	1,26%	Artigo 7º, Inciso I, Alínea "b"
BRADESCO IDKA PRÉ 2 FI RENDA FIXA	D+0	Não há	270.469,40	0,33%	23	0,22%	Artigo 7º, Inciso I, Alínea "b"
BB IRF-M 1 TÍTULOS PÚBLICOS FIC RENDA FIXA PREVIDENCIÁRIO	D+0	Não há	4.360.870,33	5,26%	1.226	0,04%	Artigo 7º, Inciso I, Alínea "b"
CAIXA BRASIL IMA-B TÍTULOS PÚBLICOS FI RENDA FIXA LP	D+0	Não há	8.461.030,98	10,20%	722	0,21%	Artigo 7º, Inciso I, Alínea "b"
BB IDKA 2 TÍTULOS PÚBLICOS FI RENDA FIXA PREVIDENCIÁRIO	D+1	Não há	2.137.383,75	2,58%	712	0,04%	Artigo 7º, Inciso I, Alínea "b"
CAIXA BRASIL IMA-B 5+ TÍTULOS PÚBLICOS FI RENDA FIXA LP	D+0	Não há	1.534.663,86	1,85%	198	0,17%	Artigo 7º, Inciso I, Alínea "b"
CAIXA BRASIL IRF-M 1 TÍTULOS PÚBLICOS FI RENDA FIXA	D+0	Não há	11.227.410,69	13,54%	1.412	0,07%	Artigo 7º, Inciso I, Alínea "b"
BB IMA-B TÍTULOS PÚBLICOS FI RENDA FIXA PREVIDENCIÁRIO	D+1	Não há	8.372.976,45	10,09%	588	0,18%	Artigo 7º, Inciso I, Alínea "b"
CAIXA BRASIL IDKA IPCA 2A TÍTULOS PÚBLICOS FI RENDA FIXA LP	D+0	Não há	4.384.684,97	5,29%	619	0,10%	Artigo 7º, Inciso I, Alínea "b"
BRADESCO INSTITUCIONAL IMA-B FIC RENDA FIXA	D+1	Não há	4.744,82	0,01%	102	0,00%	Artigo 7º, Inciso IV, Alínea "a"
BRADESCO PREMIUM FI RENDA FIXA REFERENCIADO DI	D+0	Não há	360.606,98	0,43%	518	0,00%	Artigo 7º, Inciso IV, Alínea "a"
BRADESCO INSTITUCIONAL IMA-B 5+ FIC RENDA FIXA	D+1	Não há	1.251.973,18	1,51%	40	0,43%	Artigo 7º, Inciso IV, Alínea "a"
BRADESCO INSTITUCIONAL FIC FI RENDA FIXA IMA-B 5	D+1	Não há	7.455.279,89	8,99%	76	2,30%	Artigo 7º, Inciso IV, Alínea "a"
CAIXA MEGA FI RENDA FIXA REFERENCIADO DI LP	D+0	Não há	651.999,54	0,79%	8.162	0,01%	Artigo 7º, Inciso IV, Alínea "a"
BB PERFIL FIC RENDA FIXA PREVIDENCIÁRIO	D+0	Não há	3.408.035,33	4,11%	757	0,08%	Artigo 7º, Inciso IV, Alínea "a"
TOWER BRIDGE IMA-B 5 FI RENDA FIXA	D+1471	Não há	1.059.924,65	1,28%		0,20%	Artigo 7º, Inciso IV, Alínea "a"
BRADESCO IRF-M 1 FI RENDA FIXA	D+0	Não há	6.981.974,02	8,42%	99	0,85%	Artigo 7º, Inciso IV, Alínea "a"
TOWER BRIDGE II IMA-B 5 FI RENDA FIXA	D+1471	Não há	300.380,51	0,36%	26	0,33%	Artigo 7º, Inciso IV, Alínea "a"
MASTER II FIDC MULTISSETORIAL SÊNIOR	Não se aplica	Não se aplica	23.618,76	0,03%		1,10%	Artigo 7º, Inciso VII, Alínea "a"
PREMIUM FIDC SÊNIOR	Não se aplica	Não se aplica	2.168.020,33	2,61%	98	2,14%	Artigo 7º, Inciso VII, Alínea "a"
SECURITY FI RENDA FIXA REFERENCIADO DI CRÉDITO PRIVADO LP	D+90 ou D+150 a D+450	18 meses	934.665,49	1,13%	14	8,35%	Artigo 7º, Inciso VII, Alínea "b"


Carteira consolidada de investimentos - base (dezembro / 2017)

Produto / Fundo	Disponibilidade Resgate	Carência	Saldo	Particip. S/ Total	Qtde. Cotistas	% S/ PL Fundo	RESOLUÇÃO
CAIXA VALOR DIVIDENDOS RPPS FIC AÇÕES	D+33	23/08/2017	1.450.002,25	1,75%	116	0,38%	3.922 / 4.392 / 4.604
ECO HEDGE FI MULTIMERCADO CRÉDITO PRIVADO LP	D+4382	Não há	0,01	0,00%	5	-0,00%	Artigo 8º, Inciso II, Alínea " a "
CONQUEST EMPRESAS EMERGENTES FIP - FCCQ11	Não se aplica	Não se aplica	3.062.815,22	3,69%			Artigo 8º, Inciso III
ÁQUILLA FII - AQLL11	Não se aplica	Não se aplica	3.340.874,72	4,03%		8,03%	Artigo 8º, Inciso IV, Alínea " a "
		TOTAL -	82.946.104,15				Artigo 8º, Inciso IV, Alínea " b "

Enquadramentos na Resolução 3.922/2010, 4.392/2014 e Política de Investimentos - base (dezembro / 2017)


Artigos - Renda Fixa	Resolução %	Carteira \$	Carteira %	Estratégia de Alocação			GAP Superior
				Inferior %	Alvo %	Superior %	
Artigo 7º, Inciso I, Alínea " b "	100,00%	50.491.168,45	60,87%	30,00%	35,00%	70,00%	7.571.104,46
Artigo 7º, Inciso III, Alínea " a "	60,00%	0,00	0,00%	15,00%	20,00%	60,00%	49.767.662,49
Artigo 7º, Inciso IV, Alínea " a "	40,00%	21.474.918,92	25,89%	5,00%	5,00%	30,00%	3.408.912,33
Artigo 7º, Inciso VI	0,00%	0,00	0,00%	5,00%	10,00%	15,00%	12.441.915,62
Artigo 7º, Inciso VII, Alínea " a "	5,00%	2.191.639,09	2,64%	0,00%	3,00%	5,00%	1.955.666,12
Artigo 7º, Inciso VII, Alínea " b "	5,00%	934.685,49	1,13%	0,00%	2,00%	5,00%	3.212.619,72
Total Renda Fixa	100,00%	75.092.411,95	90,53%	55,00	75,00	185,00	-

Distribuição por Segmento



Artigos - Renda Variável	Resolução %	Carteira \$	Carteira %	Estratégia de Alocação			GAP Superior
				Inferior %	Alvo %	Superior %	
Artigo 8º, Inciso I	0,00%	0,00	0,00%	0,00%	2,00%	5,00%	4.147.305,21
Artigo 8º, Inciso II, Alínea " a "	20,00%	1.450.002,25	1,75%	0,00%	0,00%	0,00%	-1.450.002,25
Artigo 8º, Inciso III	10,00%	0,01	0,00%	5,00%	9,00%	15,00%	12.441.915,61
Artigo 8º, Inciso IV	0,00%	0,00	0,00%	2,00%	5,00%	5,00%	4.147.305,21
Artigo 8º, Inciso IV, Alínea " a "	5,00%	3.062.815,22	3,69%	0,00%	0,00%	0,00%	-3.062.815,22
Artigo 8º, Inciso IV, Alínea " b "	5,00%	3.340.874,72	4,03%	0,00%	0,00%	0,00%	-3.340.874,72
Artigo 8º, Inciso V	0,00%	0,00	0,00%	2,00%	4,50%	5,00%	4.147.305,21
Artigo 8º, Inciso VI	0,00%	0,00	0,00%	2,00%	4,50%	5,00%	4.147.305,21
Total Renda Variável	30,00%	7.853.692,20	9,47%	11,00	25,00	35,00	-

Distribuição por Artigo / Resolução



Estratégia de Alocação para os Próximos 5 Anos

Artigos - Renda Fixa	Base: dezembro / 2017		Limite Inferior (%)	Limite Superior (%)
	Carteira (\$)	Carteira (%)		
Artigo 7º, Inciso I, Alínea " b "	50.491.188,45	60,87%	30,00%	70,00%
Artigo 7º, Inciso III, Alínea " a "	0,00	0,00%	15,00%	60,00%
Artigo 7º, Inciso IV, Alínea " a "	21.474.918,92	25,89%	5,00%	30,00%
Artigo 7º, Inciso VI	0,00	0,00%	5,00%	15,00%
Artigo 7º, Inciso VII, Alínea " a "	2.191.639,09	2,64%	0,00%	5,00%
Artigo 7º, Inciso VII, Alínea " b "	934.685,49	1,13%	0,00%	5,00%
Total Renda Fixa	75.092.411,95	90,53%	55,00	185,00

Artigos - Renda Variável	Base: dezembro / 2017		Limite Inferior (%)	Limite Superior (%)
	Carteira (\$)	Carteira (%)		
Artigo 8º, Inciso I	0,00	0,00%	0,00%	5,00%
Artigo 8º, Inciso II, Alínea " a "	1.450.002,25	1,75%	0,00%	0,00%
Artigo 8º, Inciso III	0,01	0,00%	5,00%	15,00%
Artigo 8º, Inciso IV	0,00	0,00%	2,00%	5,00%
Artigo 8º, Inciso IV, Alínea " a "	3.062.815,22	3,69%	0,00%	0,00%
Artigo 8º, Inciso IV, Alínea " b "	3.340.874,72	4,03%	0,00%	0,00%
Artigo 8º, Inciso V	0,00	0,00%	2,00%	5,00%
Artigo 8º, Inciso VI	0,00	0,00%	2,00%	5,00%
Total Renda Variável	7.853.692,20	9,47%	11,00	35,00

Enquadramentos na Resolução 4.604 por Gestores - base (dezembro / 2017)

Artigo 14º - O total das aplicações dos recursos do regime próprio de previdência social em fundos de investimento e carteiras administradas não pode exceder a 5% (cinco por cento) do volume total de recursos de terceiros gerido por um mesmo gestor ou por gestoras ligadas ao seu respectivo grupo econômico, assim definido pela CVM em regulamentação específica. (NR)

Gestão	Valor	% s/ Carteira	% s/ PL Gestão
CAIXA ECONÔMICA FEDERAL	26.259.790,04	31,66%	0,01%
BRADESCO ASSET MANAGEMENT	25.516.484,92	30,76%	0,00%
BB GESTÃO DE RECURSOS DTVM	18.829.507,25	22,70%	0,00%
AQ3 ASSET MANAGEMENT	3.340.874,72	4,03%	2,49%
ROMA ASSET	3.062.815,22	3,69%	2,91%
FINAXIS CORRETORA	2.168.020,33	2,61%	2,14%
VINCI PARTNERS	1.450.002,25	1,75%	0,01%
BRIDGE TRUST	1.360.305,16	1,64%	0,11%
SECURITY ADMINISTRADORA DE RECURSOS	934.685,49	1,13%	8,35%
BRASIL PLURAL	23.618,77	0,03%	0,00%

Retorno dos investimentos de Renda Fixa e Benchmark's - base (dezembro / 2017)

	Mês	Ano	3 meses	6 meses	12 meses	24 meses	Taxa adm	VaR - Mês	Volatilidade - 12 meses
IDKA PRÉ 2 ANOS	1,35%	16,42%	2,13%	7,26%	16,42%	44,07%	-	-	-
BRADESCO IDKA PRÉ 2 FI RENDA FIXA	1,36%	15,82%	2,00%	7,00%	15,82%	-	0,20%	0,614%	3,90%
IDKA IPCA 2 Anos	1,16%	13,61%	2,24%	6,80%	13,61%	30,90%	-	-	-
CAIXA BRASIL IDKA IPCA 2A TÍTULOS PÚBLICOS FI RENDA FIXA LP	0,87%	12,34%	1,85%	6,25%	12,34%	29,13%	0,20%	0,454%	2,69%
BB IDKA 2 TÍTULOS PÚBLICOS FI RENDA FIXA PREVIDENCIÁRIO	0,86%	12,40%	1,91%	6,33%	12,40%	29,14%	0,20%	0,463%	2,75%
IMA-B 5	0,88%	12,58%	1,48%	6,74%	12,58%	30,01%	-	-	-
BRADESCO INSTITUCIONAL FIC FI RENDA FIXA IMA-B 5	0,87%	12,66%	1,33%	6,76%	12,66%	29,92%	0,20%	0,722%	3,75%
TOWER BRIDGE II IMA-B 5 FI RENDA FIXA	0,36%	9,57%	3,46%	4,62%	9,57%	-	0,70%	0,467%	5,70%
TOWER BRIDGE IMA-B 5 FI RENDA FIXA	0,24%	5,39%	-1,76%	2,66%	5,39%	14,91%	0,70%	2,982%	5,18%
101.50% do IPCA + 5,75% ao ano	0,84%	8,15%	2,38%	4,30%	8,15%	20,85%	-	-	-
PREMIUM FIDC SENIOR	1,29%	-4,86%	0,96%	-1,82%	-4,86%	-17,69%	0,25%	2,629%	1,84%
IMA-B	0,83%	12,79%	-0,32%	6,96%	12,79%	40,78%	-	-	-
BRADESCO INSTITUCIONAL IMA-B FIC RENDA FIXA	0,85%	12,96%	-0,39%	7,01%	12,96%	40,80%	0,20%	1,450%	9,38%
BB IMA-B TÍTULOS PÚBLICOS FI RENDA FIXA PREVIDENCIÁRIO	0,81%	12,52%	-0,38%	6,80%	12,52%	40,11%	0,20%	1,420%	9,25%
BRADESCO INSTITUCIONAL IMA-B TÍTULOS PÚBLICOS FIC RENDA FIXA	0,81%	12,22%	-0,40%	6,79%	12,22%	39,77%	0,20%	1,425%	9,27%
CAIXA BRASIL IMA-B TÍTULOS PÚBLICOS FI RENDA FIXA LP	0,81%	12,55%	-0,39%	6,83%	12,55%	40,19%	0,20%	1,422%	9,24%
CDI + 3,50% ao ano	0,81%	13,73%	2,61%	5,84%	13,73%	34,17%	-	-	-

Retorno dos investimentos de Renda Fixa e Benchmark's - base (dezembro / 2017)

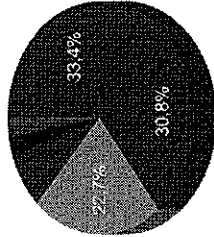
	Mês	Ano	3 meses	6 meses	12 meses	24 meses	Taxa adm	VaR - Mês	Volatilidade - 12 meses
MASTER II FIDC MULTISSETORIAL SÊNIOR	143,59%	-79,95%	147,60%	269,17%	-79,95%	-56,89%	0,20%	341,477%	298,63%
IMA-B 5+	0,79%	12,75%	-1,63%	6,87%	12,75%	47,75%	-	-	-
BRADESCO INSTITUCIONAL IMA-B 5+ FIC RENDA FIXA	0,77%	12,39%	-1,71%	6,66%	12,39%	46,61%	0,20%	2,062%	12,26%
CAIXA BRASIL IMA-B 5+ TÍTULOS PÚBLICOS FI RENDA FIXA LP	0,75%	12,44%	-1,70%	6,68%	12,44%	46,79%	0,20%	2,064%	11,96%
BB IMA-B 5+ TÍTULOS PÚBLICOS FI RENDA FIXA PREVIDENCIÁRIO	0,75%	12,17%	-1,68%	6,74%	12,17%	46,64%	0,20%	2,052%	12,09%
IRF-M 1	0,57%	11,12%	1,82%	4,59%	11,12%	27,47%	-	-	-
CAIXA BRASIL IRF-M 1 TÍTULOS PÚBLICOS FI RENDA FIXA	0,57%	10,93%	1,79%	4,51%	10,93%	27,11%	0,20%	0,031%	0,67%
BB IRF-M 1 TÍTULOS PÚBLICOS FIC RENDA FIXA PREVIDENCIÁRIO	0,56%	10,86%	1,77%	4,48%	10,86%	26,92%	0,10%	0,040%	0,68%
BRADESCO IRF-M 1 FI RENDA FIXA	0,56%	10,92%	1,78%	4,50%	10,92%	27,08%	0,20%	0,042%	0,68%
Selic	0,54%	9,94%	1,76%	4,06%	9,94%	25,35%	-	-	-
BRADESCO PREMIUM FI RENDA FIXA REFERENCIADO DI	0,53%	10,35%	1,75%	4,28%	10,35%	26,08%	0,20%	0,007%	0,14%
CDI	0,54%	9,93%	1,76%	4,05%	9,93%	25,31%	-	-	-
BB PERFIL FIC RENDA FIXA PREVIDENCIÁRIO	0,58%	10,08%	1,83%	4,14%	10,08%	25,36%	0,20%	0,068%	0,13%
CAIXA MEGA FI RENDA FIXA REFERENCIADO DI LP	0,52%	9,88%	1,72%	3,97%	9,88%	25,33%	0,25%	0,012%	0,13%
SECURITY FI RENDA FIXA REFERENCIADO DI CRÉDITO PRIVADO LP	0,26%	4,53%	0,83%	1,96%	4,53%	-21,59%	1,00%	0,033%	0,29%

Retorno dos investimentos de Renda Variável e Benchmark's - base (dezembro / 2017)

	Mês	Ano	3 meses	6 meses	12 meses	24 meses	Taxa adm	VaR - Mês	Volatilidade - 12 meses
IDIV	4,94%	25,30%	-1,77%	16,88%	25,30%	101,09%	-	-	-
CAIXA VALOR DIVIDENDOS RPPS FIC AÇÕES	5,23%	19,71%	1,25%	14,58%	19,71%	34,53%	1,72%	5,093%	16,92%
IPCA + 8,00% ao ano	1,06%	11,08%	3,05%	5,70%	11,08%	27,47%	-	-	-
ECO HEDGE FI MULTIMERCADO CRÉDITO PRIVADO LP	9,16%	-100,29%	-101,45%	-100,52%	-100,29%	-100,31%	0,12%	0,320%	115,94%
IFIX	0,60%	19,41%	0,24%	7,34%	19,41%	58,02%	-	-	-
ÁQUILLA FII - AQLL11	0,00%	-15,86%	-5,40%	-15,86%	-15,86%	-	1,50%	0,000%	17,91%
Não definido	-	-	-	-	-	-	-	-	-
CONQUEST EMPRESAS EMERGENTES FIP - FCCQ11	-	-	-	-	-	-	0,30%	-	-

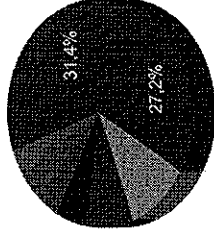
Distribuição dos ativos por Administradores e Sub-Segmentos - base (dezembro / 2017)

Administrador	Valor	%
CAIXA ECONÔMICA FEDERAL	27.709.792,29	33,41%
BANCO BRADESCO	25.516.484,92	30,76%
BB GESTÃO DE RECURSOS DTVM	18.829.507,25	22,70%
Foco DTVM	6.403.689,94	7,72%
FINAXIS Corretora	2.168.020,33	2,61%
BRIDGE TRUST	1.360.305,17	1,64%
BNY MELLON SERVIÇOS FINANCEIROS	934.685,49	1,13%
Geração Futuro	23.618,76	0,03%



- CAIXA ECONÔMICA FEDERAL
- BANCO BRADESCO
- BB GESTÃO DE RECURSOS DTVM
- Foco DTVM
- FINAXIS Corretora
- BRIDGE TRUST
- BNY MELLON SERVIÇOS FINANCEIROS
- Geração Futuro

Sub-segmento	Valor	%
IMA-B	26.030.188,88	31,38%
IRF-M 1	22.570.255,04	27,21%
IMA-B 5	8.815.585,05	10,63%
IDKA IPCA 2A	6.792.538,12	8,19%
CDI	4.420.641,85	5,33%
FUNDO IMOBILIÁRIO	3.340.874,72	4,03%
IMA-B 5+	3.336.878,43	4,02%
FIP	3.062.815,22	3,69%
FIDC - FECHADO	2.191.639,09	2,64%
AÇÕES - SETORIAIS	1.450.002,25	1,75%
CRÉDITO PRIVADO	934.685,49	1,13%
MULTIMERCADO	0,01	0,00%

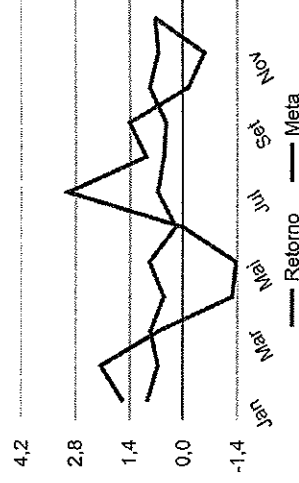
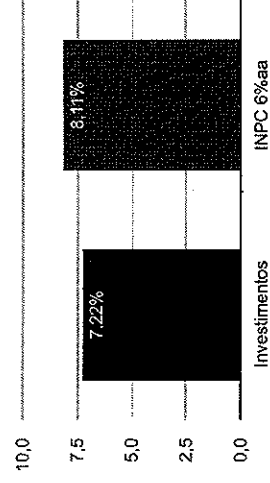


- IMA-B
- IRF-M 1
- IMA-B 5
- IDKA IPCA 2A
- CDI
- FUNDO IMOBILIÁRIO
- IMA-B 5+
- FIP
- FIDC - FECHADO
- AÇÕES - SETORIAIS
- CRÉDITO PRIVADO
- Outro

Retorno e Meta Atuarial acumulados no ano de 2017

Mês	Saldo Anterior	Aplicações	Resgates	Saldo Atual	Retorno (\$)	Retorno (%)	Meta (%)	Gap (%)	VaR (%)
Janeiro	80.243.090,02	465.586,99	1.496.916,24	80.462.675,95	1.250.915,18	1,56%	0,93%	167,24%	2,51%
Fevereiro	80.462.675,95	900.000,00	20.603.556,22	62.474.568,52	1.715.448,79	2,13%	0,66%	323,97%	1,96%
Março	62.474.568,52	20.269.735,67	1.369.893,58	81.897.302,99	522.892,38	0,64%	0,85%	75,16%	2,33%
Abril	81.897.302,99	2.574.868,03	1.734.064,29	81.689.738,99	-1.048.367,74	-1,27%	0,50%	-254,74%	2,30%
Mai	81.689.738,99	1.786.122,92	1.382.820,02	80.971.126,03	-1.121.915,86	-1,37%	0,87%	-156,76%	11,87%
Junho	80.971.126,03	2.092.316,37	1.902.013,66	81.164.262,19	2.833,45	0,00%	0,19%	1,88%	2,60%
Julho	81.164.262,19	1.588.877,62	1.429.012,84	83.743.103,57	2.418.976,60	2,97%	0,66%	452,34%	3,13%
Agosto	83.743.103,57	6.335.762,24	6.198.824,70	84.684.787,97	804.746,86	0,96%	0,50%	190,71%	3,11%
Setembro	84.684.787,97	0,00	1.444.473,86	84.422.360,51	1.182.046,40	1,40%	0,44%	314,78%	2,23%
Outubro	84.422.360,51	30.552.146,05	29.945.819,87	84.914.789,64	-113.897,05	-0,13%	0,86%	-15,60%	1,43%
Novembro	84.914.789,64	942.453,27	1.573.971,80	83.820.420,50	-462.850,61	-0,55%	0,64%	-85,17%	1,20%
Dezembro	83.820.420,50	1.363.758,37	2.855.314,80	82.946.104,15	617.240,08	0,74%	0,72%	101,61%	0,98%
Acumulado no ano					5.768.068,48	7,22%	8,11%	89,05%	

Acumulado no Ano



Retorno dos Investimentos após as movimentações (aplicações e resgates) no mês de dezembro / 2017

Ativos de Renda Fixa	Sado Anterior	Aplicações	Resgates	Saldo Atual	Retorno (R\$)	Retorno (%)	VaR - Mês (%)	Instituição(%)
MASTER II FIDC MULTISSETTORIAL SÊNIOR	9.696,00	0,00	0,00	23.618,76	13.922,76	143,59%	341,48%	143,59%
PREMIUM FIDC SÊNIOR	2.140.437,14	0,00	2.041,02	2.168.020,33	29.624,21	1,38%	2,63%	1,29%
BRADESCO IDKA PRÉ 2 FI RENDA FIXA	286.846,99	0,00	0,00	270.469,40	3.622,41	1,36%	0,61%	1,36%
BRADESCO INSTITUCIONAL FIC FI RENDA FIXA IMA-B 5	7.391.214,30	0,00	0,00	7.455.279,89	64.065,59	0,87%	0,72%	0,87%
BB IDKA 2 TÍTULOS PÚBLICOS FI RENDA FIXA PREVIDENCIÁRIO	2.119.094,15	0,00	0,00	2.137.393,75	18.299,60	0,86%	0,46%	0,86%
BRADESCO INSTITUCIONAL IMA-B FIC RENDA FIXA	4.705,04	0,00	0,00	4.744,82	39,78	0,85%	1,45%	0,85%
BB IMA-B TÍTULOS PÚBLICOS FI RENDA FIXA PREVIDENCIÁRIO	8.305.815,96	0,00	0,00	8.372.976,45	67.160,49	0,81%	1,42%	0,81%
CAIXA BRASIL IMA-B TÍTULOS PÚBLICOS FI RENDA FIXA LP	7.714.439,62	681.879,19	0,00	8.461.030,98	64.712,17	0,77%	1,42%	0,81%
BB IMA-B 5+ TÍTULOS PÚBLICOS FI RENDA FIXA PREVIDENCIÁRIO	546.152,35	0,00	0,00	550.241,39	4.089,04	0,75%	2,05%	0,75%
CAIXA BRASIL IDKA IPCA 2A TÍTULOS PÚBLICOS FI RENDA FIXA LP	5.713.568,01	0,00	1.370.361,62	4.384.684,97	41.478,58	0,73%	0,45%	0,87%
CAIXA BRASIL IMA-B 5+ TÍTULOS PÚBLICOS FI RENDA FIXA LP	1.579.644,56	0,00	56.275,27	1.534.663,86	11.294,57	0,72%	2,06%	0,75%
BRADESCO INSTITUCIONAL IMA-B TÍTULOS PÚBLICOS FIC RENDA FIXA	9.157.793,38	681.879,18	718.266,09	9.191.436,63	70.030,16	0,71%	1,42%	0,81%
BB PERFIL FIC RENDA FIXA PREVIDENCIÁRIO	3.388.285,03	0,00	0,00	3.408.035,33	19.750,30	0,58%	0,07%	0,58%
CAIXA BRASIL IRF-M 1 TÍTULOS PÚBLICOS FI RENDA FIXA	11.164.018,07	0,00	0,00	11.227.410,69	63.392,62	0,57%	0,03%	0,57%
BB IRF-M 1 TÍTULOS PÚBLICOS FIC RENDA FIXA PREVIDENCIÁRIO	4.336.639,21	0,00	0,00	4.360.870,33	24.231,12	0,56%	0,04%	0,56%
BRADESCO IRF-M 1 FI RENDA FIXA	6.943.389,86	0,00	0,00	6.981.974,02	38.584,16	0,56%	0,04%	0,56%
BRADESCO PREMIUM FI RENDA FIXA REFERENCIADO DI	358.703,11	0,00	0,00	360.606,98	1.903,87	0,53%	0,01%	0,53%
CAIXA MEGA FI RENDA FIXA REFERENCIADO DI LP	648.624,74	0,00	0,00	651.999,54	3.374,80	0,52%	0,01%	0,52%
BRADESCO INSTITUCIONAL IMA-B 5+ FIC RENDA FIXA	1.952.825,37	0,00	708.370,80	1.251.973,18	7.518,61	0,39%	2,06%	0,77%
TOWER BRIDGE II IMA-B 5 FI RENDA FIXA	299.300,52	0,00	0,00	300.380,51	1.079,99	0,36%	0,47%	0,36%
SECURITY FI RENDA FIXA REFERENCIADO DI CRÉDITO PRIVADO LP	932.274,48	0,00	0,00	934.685,49	2.411,01	0,26%	0,03%	0,26%
TOWER BRIDGE IMA-B 5 FI RENDA FIXA	1.057.411,07	0,00	0,00	1.059.924,65	2.513,58	0,24%	2,98%	0,24%
			Total Renda Fixa		553.089,42	0,73%	0,94%	

Retorno dos Investimentos após as movimentações (aplicações e resgates) no mês de dezembro / 2017

Ativos de Renda Variável	Sado Anterior	Aplicações	Resgates	Saldo Atual	Retorno (R\$)	Retorno (%)	VarR - Mês (%)	Instituição(%)
CAIXA VALOR DIVIDENDOS RPPS FIC AÇÕES	1.377.893,11	0,00	0,00	1.450.002,25	72.109,14	5,23%	5,09%	5,23%
ECO HEDGE FI MULTIMERCADO CRÉDITO PRIVADO LP	0,01	0,00	0,00	0,01	0,00	0,00%	0,32%	9,16%
CONQUEST EMPRESAS EMERGENTES FIP - FCCQ11	3.084.087,06	0,00	0,00	3.062.815,22	-1.271,84	-0,04%	-	-
ÁQUILLA FII - AQLL11	3.347.561,36	0,00	0,00	3.340.874,72	-6.686,64	-0,20%	0,00%	0,00%
				Total Renda Variável	64.150,66	0,82%	1,54%	

Retorno dos Investimentos após as movimentações (aplicações e resgates) no 4º Trimestre / 2017

	Ativos de Renda Fixa	Sado Anterior	Aplicações	Resgates	Saldo Atual	Retorno (R\$)	Retorno (%)	Instituição (%)
CAIXA BRASIL IRF-M 1 TÍTULOS PÚBLICOS FI RENDA FIXA	0,00	11.086.875,02	0,00	0,00	11.227.410,69	140.735,67	1,27%	1,79%
CAIXA BRASIL IDKA IPCA 2A TÍTULOS PÚBLICOS FI RENDA FIXA LP	5.428.199,95	266.153,43	1.403.906,37	0,00	4.384.684,97	94.237,96	1,70%	1,85%
BRADERCO IRF-M 1 FI RENDA FIXA	0,00	6.895.896,94	0,00	0,00	6.981.974,02	86.077,08	1,25%	1,78%
BB PERFIL FIC RENDA FIXA PREVIDENCIÁRIO	3.346.722,33	0,00	0,00	0,00	3.408.035,33	61.313,00	1,83%	1,83%
BRADERCO INSTITUCIONAL FIC FI RENDA FIXA IMA-B 5	537.839,35	6.895.896,94	31.487,25	0,00	7.455.279,89	53.030,85	0,72%	1,33%
BB IRF-M 1 TÍTULOS PÚBLICOS FIC RENDA FIXA PREVIDENCIÁRIO	0,00	4.308.458,28	0,00	0,00	4.360.870,33	52.412,05	1,22%	1,77%
BB IDKA 2 TÍTULOS PÚBLICOS FI RENDA FIXA PREVIDENCIÁRIO	2.097.237,88	0,00	0,00	0,00	2.137.383,75	40.145,87	1,91%	1,91%
PREMIUM FIDC SÊNIOR	2.147.451,42	0,00	0,00	2.041,02	2.168.020,33	22.609,93	1,05%	0,96%
MASTER II FIDC MULTISSETORIAL SÊNIOR	9.539,12	0,00	0,00	0,00	23.618,76	14.079,64	147,60%	147,60%
CAIXA MEGA FI RENDA FIXA REFERENCIADO DI LP	640.947,16	0,00	0,00	0,00	651.999,54	11.052,38	1,72%	1,72%
TOWER BRIDGE II IMA-B 5 FI RENDA FIXA	290.336,73	0,00	0,00	0,00	300.380,51	10.043,78	3,46%	3,46%
SECURITY FI RENDA FIXA REFERENCIADO DI CRÉDITO PRIVADO LP	926.993,09	0,00	0,00	0,00	934.685,49	7.692,40	0,83%	0,83%
BRADERCO PREMIUM FI RENDA FIXA REFERENCIADO DI	354.411,86	0,00	0,00	0,00	360.606,98	6.195,12	1,75%	1,75%
BRADERCO IDKA PRÉ 2 FI RENDA FIXA	0,00	266.153,43	0,00	0,00	270.469,40	4.315,97	1,62%	2,00%
BRADERCO INSTITUCIONAL IMA-B FIC RENDA FIXA	4.763,41	0,00	0,00	0,00	4.744,82	-18,59	-0,39%	-0,39%
TOWER BRIDGE IMA-B 5 FI RENDA FIXA	1.078.942,19	0,00	0,00	0,00	1.059.924,65	-19.017,54	-1,76%	-1,76%
CAIXA BRASIL IMA-B TÍTULOS PÚBLICOS FI RENDA FIXA LP	8.506.597,39	681.879,19	701.768,76	0,00	8.461.030,98	-25.676,84	-0,36%	-0,39%
BB IMA-B TÍTULOS PÚBLICOS FI RENDA FIXA PREVIDENCIÁRIO	8.404.538,70	0,00	0,00	0,00	8.372.976,45	-31.562,25	-0,38%	-0,38%
BRADERCO INSTITUCIONAL IMA-B 5+ FIC RENDA FIXA	15.686.298,62	887.682,65	15.287.150,58	0,00	1.251.973,18	-34.857,51	-0,80%	-1,71%
CAIXA BRASIL IMA-B 5+ TÍTULOS PÚBLICOS FI RENDA FIXA LP	12.611.098,37	887.682,63	11.927.878,69	0,00	1.534.663,86	-36.238,45	-0,45%	-1,70%
BB IMA-B 5+ TÍTULOS PÚBLICOS FI RENDA FIXA PREVIDENCIÁRIO	4.891.678,30	0,00	4.302.607,71	0,00	550.241,39	-38.829,20	-1,41%	-1,66%
BRADERCO INSTITUCIONAL IMA-B TÍTULOS PÚBLICOS FIC RENDA FIXA	9.269.035,12	681.879,18	718.266,09	0,00	9.191.436,63	-41.211,58	-0,50%	-0,40%
					Total Renda Fixa	376.529,74	0,50%	

Retorno dos Investimentos após as movimentações (aplicações e resgates) no 4º Trimestre / 2017

Ativos de Renda Variável	Sado Anterior	Aplicações	Resgates	Saldo Atual	Retorno (R\$)	Retorno (%)	Instituição (%)
CAIXA VALOR DIVIDENDOS RPPS FIC AÇÕES	1.432.157,43	0,00	0,00	1.450.002,25	17.844,82	1,25%	1,25%
CONQUEST EMPRESAS EMERGENTES FIP - FCCO11	3.066.407,67	0,00	0,00	3.062.816,22	-3.592,45	-0,12%	-
AQUILLA FII - AQLL11	3.360.935,00	0,00	0,00	3.340.874,72	-20.060,28	-0,60%	-5,40%
ECO HEDGE FI MULTIMERCADO CRÉDITO PRIVADO LP	330.229,42	0,00	0,00	0,01	-330.229,41	-100,00%	-101,45%
			Total Renda Variável		-336.037,32	-4,10%	

Retorno dos Investimentos após as movimentações (aplicações e resgates) no Ano de 2017

Ativos de Renda Fixa	Sado Anterior	Aplicações	Resgates	Saldo Atual	Retorno (R\$)	Retorno (%)	Instituição (%)
CAIXA BRASIL IMA-B TÍTULOS PÚBLICOS FI RENDA FIXA LP	11.923.964,94	2.130.134,78	6.863.111,95	8.461.030,98	1.270.043,21	12,36%	12,95%
BRADERCO INSTITUCIONAL IMA-B TÍTULOS PÚBLICOS FIC RENDA FIXA	11.356.092,97	2.727.785,59	6.094.197,82	9.191.436,63	1.201.755,89	11,79%	12,22%
BB IMA-B TÍTULOS PÚBLICOS FI RENDA FIXA PREVIDENCIÁRIO	7.441.319,63	0,00	0,00	8.372.976,45	931.656,82	12,52%	12,52%
BRADERCO INSTITUCIONAL IMA-B 5+ FIC RENDA FIXA	427.076,48	16.218.078,72	16.225.164,46	1.251.973,18	831.982,44	11,87%	12,39%
CAIXA BRASIL IDKA IPCA 2A TÍTULOS PÚBLICOS FI RENDA FIXA LP	7.713.963,52	266.153,43	4.261.281,66	4.394.684,97	665.849,68	12,01%	12,34%
CAIXA BRASIL IMA-B 5+ TÍTULOS PÚBLICOS FI RENDA FIXA LP	427.015,87	12.511.670,81	12.045.620,98	1.534.663,86	641.598,16	12,75%	12,44%
BRADERCO INSTITUCIONAL FIC FI RENDA FIXA IMA-B 5	9.476.365,65	6.895.896,94	9.274.915,21	7.455.279,89	357.932,51	11,70%	12,66%
BB IDKA 2 TÍTULOS PÚBLICOS FI RENDA FIXA PREVIDENCIÁRIO	5.811.377,86	0,00	4.000.000,00	2.137.383,75	326.005,89	12,31%	12,40%
BB PERFIL FIC RENDA FIXA PREVIDENCIÁRIO	2.212.737,42	900.000,00	0,00	3.408.035,33	295.297,91	9,83%	10,08%
BB IMA-B 5+ TÍTULOS PÚBLICOS FI RENDA FIXA PREVIDENCIÁRIO	43.483,36	4.558.826,00	4.302.607,71	550.241,39	250.539,74	12,33%	12,17%
CAIXA BRASIL IRF-M 1 TÍTULOS PÚBLICOS FI RENDA FIXA	0,00	11.086.675,02	0,00	11.227.410,69	140.735,67	1,27%	10,99%
BRADERCO IRF-M 1 FI RENDA FIXA	546.605,54	6.895.896,94	558.306,46	6.981.974,02	97.778,00	3,42%	10,92%
BB IRF-M 1 TÍTULOS PÚBLICOS FIC RENDA FIXA PREVIDENCIÁRIO	1.175.949,42	4.308.458,28	1.201.068,25	4.380.870,33	77.530,88	3,38%	10,86%
CAIXA MEGA FI RENDA FIXA REFERENCIADO DI LP	593.347,76	0,00	0,00	651.999,54	58.651,78	9,88%	9,88%
TOWER BRIDGE IMA-B 5 FI RENDA FIXA	1.005.737,06	0,00	0,00	1.059.924,65	54.187,59	5,39%	5,39%
CAIXA BRASIL IMA-B 5 TÍTULOS PÚBLICOS FI RENDA FIXA LP	1.945.757,57	0,00	1.989.296,61	0,00	43.539,04	2,24%	12,38%
SECURITY FI RENDA FIXA REFERENCIADO DI CRÉDITO PRIVADO LP	894.138,56	0,00	0,00	934.685,49	40.546,93	4,53%	4,53%
BRADERCO PREMIUM FI RENDA FIXA REFERENCIADO DI	326.773,14	0,00	0,00	360.608,98	33.833,84	10,35%	10,35%
TOWER BRIDGE II IMA-B 5 FI RENDA FIXA	274.150,40	0,00	0,00	300.380,51	26.230,11	9,57%	9,57%
MASTER II FIDC MULTISSETORIAL SÊNIOR	117.794,02	0,00	105.891,07	23.618,76	11.745,81	70,21%	-79,95%
BB IMA-B 5 FIC RENDA FIXA PREVIDENCIÁRIO LP	142.560,41	105.897,59	253.342,37	0,00	4.884,37	1,97%	12,42%
BRADERCO IDKA PRÉ 2 FI RENDA FIXA	0,00	266.153,43	0,00	270.469,40	4.315,97	1,62%	15,82%

Retorno dos Investimentos após as movimentações (aplicações e resgates) no Ano de 2017

	Ativos de Renda Fixa	Sado Anterior	Aplicações	Resgates	Saldo Atual	Retorno (R\$)	Retorno (%)	Instituição (%)
BRADESCO INSTITUCIONAL IMA-B FIC RENDA FIXA		4.200,29	0,00	0,00	4.744,82	544,53	12,96%	12,96%
PREMIUM FIDC SÊNIOR		2.278.764,35	0,00	19.778,32	2.168.020,33	-90.965,70	-4,00%	-4,86%
				Total Renda Fixa		7.276.191,07	10,84%	

Retorno dos Investimentos após as movimentações (aplicações e resgates) no Ano de 2017

Ativos de Renda Variável	Sado Anterior	Aplicações	Resgates	Saldo Atual	Retorno (R\$)	Retorno (%)	Instituição (%)
CAIXA VALOR DIVIDENDOS RPPS FIC AÇÕES	1.211.230,03	0,00	18.790,19	1.450.002,25	257.562,41	21,52%	19,71%
GERAÇÃO FUTURO DIVIDENDOS FIC AÇÕES	2.869.194,37	0,00	2.924.845,96	0,00	55.851,59	1,94%	-0,56%
GERAÇÃO FUTURO PROGRAMADO IBOVSPA ATIVO FIC AÇÕES	1.765.101,99	0,00	1.798.462,86	0,00	33.360,87	1,89%	0,90%
ÁQUILLA FI - AQLL11	3.459.142,22	0,00	0,00	3.340.874,72	-118.267,50	-3,42%	-15,86%
CONQUEST EMPRESAS EMERGENTES FIP - FCCQ11	3.818.274,32	0,00	0,00	3.062.815,22	-755.459,10	-19,79%	-
ECO HEDGE FI MULTIMERCADO CRÉDITO PRIVADO LP	980.970,87	0,00	0,00	0,01	-980.970,86	-100,00%	-100,29%
			Total Renda Variável		-1.508.122,59	-12,71%	




MINISTÉRIO DA PREVIDÊNCIA SOCIAL - MPS
SECRETARIA DE POLÍTICAS DE PREVIDÊNCIA SOCIAL - SPFS
DEPARTAMENTO DOS REGIMES DE PREVIDÊNCIA NO SERVIÇO PÚBLICO - DRPSP

DEMONSTRATIVO DA POLÍTICA DE INVESTIMENTOS - DPIN DECLARAÇÃO DE VERACIDADE

Ente Federativo			
Quisimados			
Exercício	UF	CNPJ	Unidade Gestora do RPPS
2018	RJ	89485412000102	INSTITUTO DE PREVIDENCIA DOS
			CNPJ
			05639998000192

Atestamos, na forma da lei e para todos os fins de direito, que as informações constantes do Demonstrativo da Política de Investimentos - DPIN acima identificado, que as informações constantes do Demonstrativo da Política de Investimentos - DPIN acima identificado, cujas estratégias de alocação dos recursos definidas para o exercício encontram-se demonstradas no quadro abaixo. Estamos cientes de que a omissão de informações no DPIN ou a inserção de informações falsas ou diversas das que deveriam constar, que possam resultar na emissão indevida do Certificado de Regularidade Previdenciária - CRP, será passível de comunicação ao Ministério Público Federal, para que se apure a eventual prática do ilícito de falsidade ideológica, tipificado no artigo 299 do Código Penal.


Marcelo da Silva Fernandes
PREVIDENCIADOS
Diretor Presidente
Mai 11/06/14



DEMONSTRATIVO DA POLÍTICA DE INVESTIMENTOS - DPIN DECLARAÇÃO DE VERACIDADE

ESTRATÉGIAS DE ALOCAÇÃO		TIPO DE ATIVO	LIMITE DA RESOLUÇÃO CMN %	ESTRATÉGIA DE ALOCAÇÃO - POLÍTICA DE INVESTIMENTO DE 2016	
SEGMENTO				LIMITE INFERIOR (%)	ESTRATÉGIA ALVO (%)
TOTAL					
Subtotal					
Renda Variável		Subtotal			
Renda Variável		FI Imobiliário			
Renda Variável		Subtotal	5,00		
Renda Variável		FI Imobiliários	5,00		
Renda Variável		Subtotal	5,00		
Renda Variável		FI em Participações - Fechado	5,00		
Renda Variável		Subtotal	5,00		
Renda Variável		FI Multimercado - Aberto	5,00		
Renda Variável		Subtotal	15,00		
Renda Variável		FI em Ações	15,00		
Renda Variável		Subtotal	20,00		
Renda Variável		FI de Índices Referenciados em Ações	20,00		
Renda Variável		Subtotal	30,00		
Renda Variável		FI Ações referenciados	30,00		
Subtotal					
Renda Fixa		Subtotal	5,00		55,00
Renda Fixa		FI Renda Fixa "Crédito Privado"	5,00	2,00	5,00
Renda Fixa		Subtotal	5,00		5,00
Renda Fixa		FI em Direitos Creditórios - Fechado - Cola Subordinada	5,00		
Renda Fixa		Subtotal	5,00		
Renda Fixa		FI em Direitos Creditórios - Fechado - Cola Sênior	5,00		



**DEMONSTRATIVO DA POLÍTICA DE INVESTIMENTOS - DPIN
 DECLARAÇÃO DE VERACIDADE**

SEGMENTO	TIPO DE ATIVO	LIMITE DA RESOLUÇÃO CMN (%)	ESTRATÉGIA DE ALOCAÇÃO - POLÍTICA DE INVESTIMENTO DE 2018	
			LIMITE INFERIOR (%)	ESTRATÉGIA ALVO (%)
			LIMITE SUPERIOR (%)	
Renda Fixa	Sub-total	15,00		
Renda Fixa	FI em Direitos Creditórios - Aberto - Cota Subordinada	15,00		
Renda Fixa	Sub-total	15,00		
Renda Fixa	FI em Direitos Creditórios - Aberto - Cota Sênior	15,00	2,00	5,00
Renda Fixa	Sub-total	20,00		5,00
Renda Fixa	Letras Imobiliárias Garantidas	20,00		
Renda Fixa	Sub-total	20,00		
Renda Fixa	Poupança	20,00		
Renda Fixa	Sub-total	30,00		
Renda Fixa	FI de Índices Referenciados em Renda Fixa	30,00		
Renda Fixa	Sub-total	30,00		
Renda Fixa	FI de Renda Fixa	30,00	5,00	10,00
Renda Fixa	Sub-total	80,00		10,00
Renda Fixa	FI de Índices Referenciados em RF Subíndices Antíma	80,00		
Renda Fixa	Sub-total	80,00		
Renda Fixa	FI Renda Fixa/Referenciados RF	80,00		
Renda Fixa	Sub-total	80,00	5,00	10,00
Renda Fixa	Operações Compromissadas com Títulos do TN	15,00		
Renda Fixa	Sub-total	99,99		
Renda Fixa	FI 100% títulos TN	99,99		
Renda Fixa	Sub-total	99,99	15,00	25,00
Renda Fixa	Títulos Tesouro Nacional	99,99		
Renda Fixa	Sub-total	99,99		70,00
RESPONSÁVEIS PELA GESTÃO DE RECURSOS DO RPPS				
CPF	NOME	CARGO	ASS:	

Assinado digitalmente por
 PREVIDENCIADOS
 Diretor Presidente
 Mar/2017



DEMONSTRATIVO DA POLÍTICA DE INVESTIMENTOS - DPIN DECLARAÇÃO DE VERACIDADE

RESPONSÁVEIS PELA GESTÃO DE RECURSOS DO RPPS			
CPF	NOME	CARGO	ASS.:
03319860780	MARCELO DA SILVA FERNANDES	Diretor	

Marcelo da Silva Fernandes
~~PREVINCIONADOS~~
Diretor Presidente
Mat 718614



DEMONSTRATIVO DA POLÍTICA DE INVESTIMENTOS - DPIN

ENTE	
DADOS DO ENTE	
Nome:	Queimados
Endereço:	RUA HORTÊNCIA, 254
Bairro:	CENTRO
Telefone:	21026652206
Página Eletrônica: www.transparencia.queimados.rj.gov.br	
DADOS DO REPRESENTANTE LEGAL DO ENTE	
Nome:	CARLOS DE FRANÇA VILELA
Cargo:	Prefeito
E-mail:	prefeitura@queimados.rj.gov.br
Data de Início da Gestão:	01/01/2017
RPPS em Extinção:	Não
FUNDAMENTO LEGAL	
Tipo da Norma:	
Data da Norma:	
UF: RJ CNPJ: 39.485.412/0001-02	
Complemento:	
CEP:	26383250
E-mail:	prefeitura@queimados.rj.gov.br
CPF:	402.505.397-72
Complemento do Cargo:	
Ramal:	
Número da Norma:	
Dispositivo da Norma:	



MINISTÉRIO DA PREVIDÊNCIA SOCIAL - MPS
SECRETARIA DE POLÍTICAS DE PREVIDÊNCIA SOCIAL - SPSS
DEPARTAMENTO DOS REGIMES DE PREVIDÊNCIA NO SERVIÇO PÚBLICO - DRPSP

DEMONSTRATIVO DA POLÍTICA DE INVESTIMENTOS - DPIN

UNIDADE GESTORA	
DADOS DA UNIDADE GESTORA	
CNPJ: 05.639.998/0001-92	Razão Social: INSTITUTO DE PREVIDENCIA DOS SERVIDORES PUBLICOS DO MUNICIPIO DE QUEIMADOS
Endereço: RUA FELIX, 1559	CEP: 26383260
Bairro: VILA CAMARIM	E-mail: prevqueimados@queimados.rj.gov.br
Telefone: 21026656503	Natureza Jurídica: Autarquia
DADOS DO REPRESENTANTE LEGAL DA UNIDADE GESTORA	
CPF: 033.198.607-80	Nome: MARCELO DA SILVA FERNANDES
Cargo: Diretor	Complemento do Cargo:
Telefone: 21022656503	Data Início Gestão: 22/02/2017
	E-mail: prevqueimados@queimados.rj.gov.br
	Descrição:
CERTIFICAÇÃO INSTITUCIONAL E CATEGORIA DE INVESTIDOR	
Categoria de Investidor: Investidor Qualificado	Cumpr Requisites para Atual Categoria de Investidor desde: 20/09/2013
Certificação	
Validade da Certificação:	Descrição:
Nível da Certificação:	Descrição:
CNPJ:	



DEMONSTRATIVO DA POLÍTICA DE INVESTIMENTOS - DPIN

GOVERNANÇA

GESTÃO DE RECURSOS DO RPPS

Identificação dos Gestores

CPF: 033.198.607-80

Tipo de Vínculo: Outros

Cargo: Diretor

Nome: MARCELO DA SILVA FERNANDES
Órgão/Entidade: SERVIDOR EFETIVO DA PMQ, CEDIDO AO INSTITUTO DE PREVIDENCIA
Atribuição: Membro Conselho - Efetivo

Complemento do Cargo:

Início da Atuação

Fim da Atuação

Ato: Portaria

Data do Ato: 17/12/2013

Ato:

Data do Ato:

Certificação

Tipo de Certificação:

Entidade Certificadora:

Descrição:

Descrição:

Validade da Certificação:

CNPJ:

Observação:



DEMONSTRATIVO DA POLÍTICA DE INVESTIMENTOS - DPIN


COLEGIADO DELIBERATIVO DO RPPS

Fundamento Legal de Criação do Colegiado Deliberativo do RPPS

Lei 596
Data da Norma: 26/12/2002
Número da Norma: 596
Dispositivo da Norma: ART 48

Composição do Colegiado Deliberativo do RPPS

CPF: 759.317.027-68	Nome: HELOISA HELENA RODRIGUES DA CUNHA
Tipo de Vínculo: Servidor Exclusivamente Comissionado	Órgão/Entidade: INSTITUTO DOS SERVIDORES PÚBLICOS DE QUEIMADOS
Atribuição: Membro Conselho - Eleivo	
Início da Atuação:	Fim da Atuação:
Ato: Portaria	Ato:
Data do Ato: 17/12/2013	Data do Ato:
Certificação:	
Tipo de Certificação: CPA 10	Validade da Certificação: 24/09/2018
Entidade Certificadora: APIMEC	CNPJ:



DEMONSTRATIVO DA POLÍTICA DE INVESTIMENTOS - DPIN

COLEGIADO DELIBERATIVO DO RPPS

Fundamento Legal de Criação do Colegiado Deliberativo do RPPS

Tipo da Norma: Lei Número da Norma: 596
Data da Norma: 26/12/2002 Dispositivo da Norma: ART 48

Composição do Colegiado Deliberativo do RPPS

CPF: 025.340.327-90
Tipo de Vínculo: Servidor Efetivo
Atribuição: Membro Conselho - Efetivo

Nome: ELIZEU DA ROCHA FARIAS
Vínculo/Representatividade: Servidor
Órgão/Entidade: PREFEITURA MUNICIPAL DE QUEIMADOS

Início da Atuação

Ato: Portaria Data do Ato: 17/12/2013

Fim da Atuação

Ato: Data do Ato:

Certificação

Tipo de Certificação: CPA 10
Entidade Certificadora: APIMEC

Validade da Certificação: 05/11/2018
CNPJ:

Descrição:
Descrição:



MINISTÉRIO DA PREVIDÊNCIA SOCIAL - MPS

SECRETARIA DE POLÍTICAS DE PREVIDÊNCIA SOCIAL - SPPS

DEPARTAMENTO DOS REGIMES DE PREVIDÊNCIA NO SERVIÇO PÚBLICO - DRPSP

DEMONSTRATIVO DA POLÍTICA DE INVESTIMENTOS - DPIN


COLEGIADO DELIBERATIVO DO RPPS

Fundamento Legal de Criação do Colegiado Deliberativo do RPPS

Tipo da Norma: Lei **Número da Norma:** 596
Data da Norma: 26/12/2002 **Dispositivo da Norma:** ART 48

Composição do Colegiado Deliberativo do RPPS

CPF:	075.387.647-71	Nome:	LUIS ANTONIO DA SILVA MELO
Tipo de Vínculo:	Servidor Efetivo	Vínculo/Representatividade:	Servidor
Atribuição:	Membro Conselho - Efetivo	Orgão/Entidade:	PREFEITURA MUNICIPAL DE QUEIMADOS
Início da Atuação		Fim da Atuação	
Ato:	Portaria	Data do Ato:	17/12/2013
Ato:		Data do Ato:	
Certificação		Validade da Certificação:	06/11/2018
Tipo de Certificação:	CPA 10	CNPJ:	
Entidade Certificadora:	APIMEC		



DEMONSTRATIVO DA POLÍTICA DE INVESTIMENTOS - DPIN


COLEGIADO DELIBERATIVO DO RPPS

Fundamento Legal de Criação do Colegiado Deliberativo do RPPS

Tipo da Norma: Lei
Número da Norma: 596
Data da Norma: 28/12/2002
Dispositivo da Norma: ART 48

Composição do Colegiado Deliberativo do RPPS

CPF:	963.662.307-49	Nome:	LUCIMAR COSTA FRANCISCO
Tipo de Vínculo:	Servidor Efetivo	Vínculo/Representatividade:	Servidor
Atribuição:	Membro Conselho - Efetivo	Órgão/Entidade:	PREFEITURA MUNICIPAL DE QUEIMADOS
Início da Atuação		Fim da Atuação	
Ato:	Portaria	Data do Ato:	15/10/2018
Data do Ato:	17/12/2013	Ato:	
Certificação		Validade da Certificação:	15/10/2018
Tipo de Certificação:	CPA 10	CNPJ:	
Entidade Certificadora:	APIMEC		
Descrição:			
Descrição:			



DEMONSTRATIVO DA POLÍTICA DE INVESTIMENTOS - DPIN

COLEGIADO DELIBERATIVO DO RPPS

Fundamento Legal de Criação do Colegiado Deliberativo do RPPS

Tipo da Norma: Lei
Data da Norma: 26/12/2002
Número da Norma: 596
Dispositivo da Norma: ART 48

Composição do Colegiado Deliberativo do RPPS

CPF: 016.110.477-06
Nome: MARIA APARECIDA MAMEDE SILVA BARBOSA PECLAT
Tipo de Vínculo: Servidor Efetivo
Vínculo/Representatividade: Servidor
Atribuição: Membro Conselho - Efetivo
Órgão/Entidade: CAMARA MUNICIPAL DE QUEIMADOS

Início da Atuação
Ato: Portaria
Data do Ato: 17/12/2013

Fim da Atuação
Ato:
Data do Ato:

Certificação
Tipo de Certificação: CPA 10
Entidade Certificadora: APIMEC
Descrição:
Descrição:
Validade da Certificação: 17/10/2018
CNPJ:

Observação:



DEMONSTRATIVO DA POLÍTICA DE INVESTIMENTOS - DPIN

CONSELHO DE FISCALIZAÇÃO DO RPPS

Fundamento Legal

Tipo da Norma: Lei
Data da Norma: 26/12/2002
Número da Norma: 596
Dispositivo da Norma: ART 59

Composição do Conselho Fiscal do RPPS

CPF: 580.449.067-20
Tipo de Vínculo: Servidor Efetivo
Atribuição: Membro Conselho - Efetivo

Nome: CLAUDIO ARANTES
Vínculo/Representatividade: Servidor
Órgão/Entidade: PREFEITURA MUNICIPAL DE QUEIMADOS

Início da Atuação
Ato: Portaria
Data do Ato: 17/12/2013

Fim da Atuação
Ato:
Data do Ato:

Certificação

Tipo de Certificação:
Entidade Certificadora:

Descrição:
Descrição:
Validade da Certificação:
CNPJ:



DEMONSTRATIVO DA POLÍTICA DE INVESTIMENTOS - DPIN

CONSELHO DE FISCALIZAÇÃO DO RPPS

Fundamento Legal

Tipo da Norma: Lei
Número da Norma: 596
Data da Norma: 26/12/2002
Dispositivo da Norma: ART 59

Composição do Conselho Fiscal do RPPS

CPF: 016.354.317-86
Nome: ALEXANDER RIBOURA DORNELLAS
Tipo de Vínculo: Servidor Efetivo
Vínculo/Representatividade: Servidor - Poder Legislativo
Atribuição: Membro Conselho - Efetivo
Órgão/Entidade: CAMARA MUNICIPAL DE QUEIMADOS

Início da Atuação

Ato: Pontaria
Data do Ato: 17/12/2013

Fim da Atuação


Ato:
Data do Ato:

Certificação

Tipo de Certificação:
Entidade Certificadora:

Descrição:
Descrição:

Validade da Certificação:
CNPJ:



DEMONSTRATIVO DA POLÍTICA DE INVESTIMENTOS - DPIN

CONSELHO DE FISCALIZAÇÃO DO RPPS

Fundamento Legal

Tipo da Norma: Lei Número da Norma: 596
Data da Norma: 26/12/2002 Dispositivo da Norma: ART 59

Composição do Conselho Fiscal do RPPS

CPF:	748.505.557-72	Nome:	LUIZ GALDINO CARDOSIS FILHO
Tipo de Vínculo:	Servidor Efetivo	Vínculo/Representatividade:	Servidor - Poder Executivo
Atribuição:	Membro Conselho - Efetivo	Órgão/Entidade:	PREFEITURA MUNICIPAL DE QUEIMADOS

Início da Atuação

Ato: Portaria

Data do Ato: 17/12/2013

Fim da Atuação

Ato:


Data do Ato:

Certificação

Tipo de Certificação:
Entidade Certificadora:

Descrição:
Descrição:

Validade da Certificação:
CNPJ:



DEMONSTRATIVO DA POLÍTICA DE INVESTIMENTOS - DPIN

CONSELHO DE FISCALIZAÇÃO DO RPPS


Fundamento Legal

Tipo da Norma: Lei
Número da Norma: 596
Data da Norma: 26/12/2002
Dispositivo da Norma: ART 59

Composição do Conselho Fiscal do RPPS

CPF:	548.464.047-49	Nome:	VINICIUS DA COSTA RODRIGUES
Tipo de Vínculo:	Servidor Efetivo	Vínculo/Representatividade:	Servidor - Poder Executivo
Atribuição:	Membro Conselho - Efetivo	Órgão/Entidade:	PREFEITURA MUNICIPAL DE QUEIMADOS
Início da Atuação		Fim da Atuação	
Ato:	Portaria	Data do Ato:	17/12/2013
Certificação		Validade da Certificação:	
Tipo de Certificação:		Descrição:	
Entidade Certificadora:		Descrição:	
		CNPJ:	

Observação:



DEMONSTRATIVO DA POLÍTICA DE INVESTIMENTOS - DPIN

COMITÊ DE INVESTIMENTOS DO RPPS

Fundamento Legal de Criação

Tipo da Norma: Lei
Número da Norma: 1121
Data da Norma: 14/12/2012
Dispositivo da Norma: ART 1

Composição do Comitê de Investimentos do RPPS

CPF: 127.310.677-64

Tipo de Vínculo: Servidor Exclusivamente Comissionado
Atribuição: Membro Conselho - Efetivo

Nome:

CAMILLA DE MOURA BRUM

Vínculo/Representatividade: Servidor

Órgão/Entidade:

INSTITUTO DOS SERVIDORES PÚBLICOS DE QUEIMADOS

Início da Atuação

Ato: Portaria

Data do Ato: 01/06/2016

Fim da Atuação

Ato:


Data do Ato:

Certificação

Tipo de Certificação: CPA 10
Entidade Certificadora: ANBIMA

Descrição:
Descrição:

Validade da Certificação: 24/08/2018
CNPJ:



DEMONSTRATIVO DA POLÍTICA DE INVESTIMENTOS - DPIN

COMITÊ DE INVESTIMENTOS DO RPPS

Fundamento Legal de Criação

Tipo da Norma: Lei
Número da Norma: 1121
Data da Norma: 14/12/2012
Dispositivo da Norma: ART 1

Composição do Comitê de Investimentos do RPPS

CPF: 033.198.607-80
Nome: MARCELO DA SILVA FERNANDES
Tipo de Vínculo: Servidor Efetivo
Órgão/Entidade: PREFEITURA MUNICIPAL DE QUEIMADOS
Atribuição: Membro Conselho - Efetivo

Início da Atuação


Ato: Portaria
Data do Ato: 03/10/2013

Fim da Atuação

Ato:
Data do Ato:

Certificação

Tipo de Certificação: CPA 10
Validade da Certificação: 24/09/2018
Entidade Certificadora: APIMEC
Descrição:
CNPJ:



DEMONSTRATIVO DA POLÍTICA DE INVESTIMENTOS - DPIN

COMITÊ DE INVESTIMENTOS DO RPPS

Fundamento Legal de Criação

Tipo da Norma: Lei
Data da Norma: 14/12/2012
Número da Norma: 1121
Dispositivo da Norma: ART 1

Composição do Comitê de Investimentos do RPPS

CPF:	025.340.327-80	Nome:	ELIZEU DA ROCHA FARIAS
Tipo de Vínculo:	Servidor Efetivo	Vínculo/Representatividade:	Servidor - Poder Executivo
Atribuição:	Membro Conselho - Efetivo	Órgão/Entidade:	PREFEITURA MUNICIPAL DE QUEIMADOS
Início da Atuação		Fim da Atuação	
Ato: Lei	Data do Ato: 03/10/2013	Ato:	Data do Ato:
Certificação			
Tipo de Certificação:	CPA 10	Validade da Certificação:	05/11/2018
Entidade Certificadora:	APIMEC	CNPJ:	



MINISTÉRIO DA PREVIDÊNCIA SOCIAL - MPS

SECRETARIA DE POLÍTICAS DE PREVIDÊNCIA SOCIAL - SPSS

DEPARTAMENTO DOS REGIMES DE PREVIDÊNCIA NO SERVIÇO PÚBLICO - DRPSP

DEMONSTRATIVO DA POLÍTICA DE INVESTIMENTOS - DPIN

COMITÊ DE INVESTIMENTOS DO RPPS

Fundamento Legal de Criação

Tipo da Norma: Lei
Data da Norma: 14/12/2012
Número da Norma: 1121
Dispositivo da Norma: ART 1

Composição do Comitê de Investimentos do RPPS

CPF: 075.387.647-71

Tipo de Vínculo: Servidor Efetivo
Atribuição: Membro Conselho - Efetivo

Nome: LUIS ANTONIO DA SILVA MELO

Vínculo/Representatividade: Servidor - Poder Executivo

Órgão/Entidade: PREFEITURA MUNICIPAL DE QUEIMADOS

Início da Atuação

Ato: Portaria

Data do Ato: 03/10/2013

Fim da Atuação

Ato:

Data do Ato:

Certificação

Tipo de Certificação: CPA 10
Entidade Certificadora: APIMEC

Descrição:
Descrição:

Validade da Certificação: 05/11/2018
CNPJ:



DEMONSTRATIVO DA POLÍTICA DE INVESTIMENTOS - DPIN

COMITÊ DE INVESTIMENTOS DO RPPS

Fundamento Legal de Criação

Tipo da Norma: Lei Número da Norma: 1121
Data da Norma: 14/12/2012 Dispositivo da Norma: ART 1

Composição do Comitê de Investimentos do RPPS

CPF:	251.531.537-20	Nome:	JOSE TEIXEIRA SOBRINHO
Tipo de Vínculo:	Servidor Efetivo	Vínculo/Representatividade:	Aposentado
Atribuição:	Membro Conselho - Efetivo	Órgão/Entidade:	PREFEITURA MUNICIPAL DE QUEIMADOS
Início da Atuação		Fin da Atuação	
Ato:	Portaria	Data do Ato:	03/10/2013
Atto:		Data do Ato:	
Certificação			
Tipo de Certificação:	CPA 10	Descrição:	
Entidade Certificadora:	APIMEC	Descrição:	
		Validade da Certificação:	29/11/2018
		CNPJ:	

Observação:



DEMONSTRATIVO DA POLÍTICA DE INVESTIMENTOS - DPIN

FORMA DE GESTÃO E ACESSORAMENTO

Forma de Gestão dos Recursos do RPPS: Própria

Contratação objetivando a prestação de serviços de consultoria: Sim

Informações do contrato vigente

CNPJ:	11.340.009/0001-68	Razão Social:	CREDITO E MERCADO GESTAO DE VALORES MOBILIARIOS LTDA
Data do Registro CVN:	25/02/2010	CPF do representante legal:	367.275.448-08
Objeto da Contratação:	Consultor de Valores Mobiliários	Nome do representante legal:	LUIZ FELIPE CARVALHO AFFONSO
Número/Identificação do Processo Administrativo:	0006/2017/15	Data de assinatura do Contrato:	19/04/2017
CPF do Responsável Técnico:	367.275.448-08	Modalidade do Procedimento de Licitação:	Enquadramento - Hipótese Legal de Dispensa
		Nome do Responsável Técnico:	LUIZ FELIPE CARVALHO AFFONSO
		Prazo de vigência (meses):	12
		Valor contratual Mensal (R\$):	665,00
		Tipo de Licitação:	Técnica e Preço
		Data de Registro do Responsável Técnico:	23/02/2015

Observação:




MINISTÉRIO DA PREVIDÊNCIA SOCIAL - MPS
SECRETARIA DE POLÍTICAS DE PREVIDÊNCIA SOCIAL - SPSS
DEPARTAMENTO DOS REGIMES DE PREVIDÊNCIA NO SERVIÇO PÚBLICO - DRPSP

DEMONSTRATIVO DA POLÍTICA DE INVESTIMENTOS - DPIN


REGISTRO DE ATAS

Órgão:	Colegiado Deliberativo do RPPS	Data da Reunião:	30/11/2017	Local da Reunião:	NA SEDE DO INSTITUTO
Principais Deliberações e Assuntos Tratados:	<p>Ata nº. 91/CA/2017. Aos trinta dias do mês de novembro de 2017, às 14:00h, na sede do Instituto de Previdência dos Servidores Públicos do Município de Queimados, PREVIQUEIMADOS, reuniram-se os membros do Conselho de Administração para Reunião extraordinária, sob a presidência do Sr. Elizeu da Rocha Faria, Obedecendo ao artigo 48, Inciso 8º, da Lei nº. 596/02, alterado pela Lei nº. 1120/2012, pauta: 1. Atualização do saldo da carteira de Investimento (outubro/2017); 2. Alterações na Política de Investimentos 2018 com apresentação do consultor da empresa de Investimentos Crédito e Mercado, relatório contendo saldo da carteira de investimentos com a competência outubro/2017 (que faz parte integrante desta ata), com saldo total de R\$ 84.914.789,64 (Quanto ao "item 2", esclareceu que com o advento da publicação da Resolução nº. 4.604/2017 (que faz parte integrante da presente ata), que altera a Resolução nº. 3.922/2010 houve necessidade de adequação as alterações trazidas pela nova Resolução aprovada pelo Comitê de Investimentos, com as alterações introduzidas pela Resolução Nº. 4.604/2017 afirm de comparar as mudanças. Foi ainda entregue cópia da Resolução Nº. 4.604/2017. Após análise e discussões da minuta apresentada pelo Comitê de investimentos, passou-se à fase final, culminando com aprovação unânime da nova Política de Investimentos adequada aos novos percentuais</p>				
Observações:					



DEMONSTRATIVO DA POLÍTICA DE INVESTIMENTOS - DPIN

IDENTIFICAÇÃO DO DPIN	
ELABORAÇÃO DA POLÍTICA DE INVESTIMENTOS	
Data da Elaboração:	30/11/2017 Responsável pela Elaboração: MARCELO DA SILVA FERNANDES - 033.198.607-80
APROVAÇÃO DA POLÍTICA DE INVESTIMENTOS	
Denominação do Colegiado Deliberativo do RPPS: COMITE DE INVESTIMENTO	
Data da Aprovação:	30/11/2017 - NA SEDE DO INSTITUTO Representante do Colegiado Deliberativo do RPPS: MARCELO DA SILVA FERNANDES - 033.198.607-80
DIVULGAÇÃO DA POLÍTICA DE INVESTIMENTOS	
Forma de Divulgação:	Eletrônico Descrição: WEBSITE
Data de publicação/Data inicial de disponibilização:	30/11/2017
RETIFICAÇÃO	
Retificação:	SIM
Motivo:	Outro (especificar)
Descrição:	PREENCHIMENTO CORRETO ESTRATÉGIA DE ALOCAÇÃO
Número do Documento:	/ Data do Documento:
Justificativa:	DE ACORDO COM A NOTA EXPLICATIVA ENVIADA PELO MINISTÉRIO DA PREVIDENCIA ENVIADO DIA 18/12, HOUE UM ACERTO NO PREENCHIMENTO, ONDE NA ESTRATÉGIA DE ALOCAÇÃO FOI ESPECIFICADO NO RESUMO ANALÍTICO AS ESTRATÉGIAS PARA
REVISÃO DA POLÍTICA DE INVESTIMENTOS	
Data da Aprovação:	Forma de Divulgação:
Descrição:	
Data de publicação/Data inicial de disponibilização:	



MINISTÉRIO DA PREVIDÊNCIA SOCIAL - MIPS
SECRETARIA DE POLÍTICAS DE PREVIDÊNCIA SOCIAL - SPPS
DEPARTAMENTO DOS REGIMES DE PREVIDÊNCIA NO SERVIÇO PÚBLICO - DRPSP

DEMONSTRATIVO DA POLÍTICA DE INVESTIMENTOS - DPIN

META DE RENTABILIDADE

Índice de Referência: IPCA

Justificativa de escolha do Indexador:

Trata-se da medida oficial da inflação, onde serve de parâmetro para a meta estabelecida pelo Banco Central. Para o RPPS, o índice transfere a comparabilidade real do mercado com o retorno dado pela carteira de investimentos.

Justificativa do cenário prospectivo da taxa de juros:

Para o mercado financeiro, este ano e o próximo irão terminar com a taxa Selic em 8% a.a. Na última reunião do Copom, já em julho, a taxa Selic foi reduzida de 10,25% para 9,25% a.a. Foi a sétima vez seguida em que a taxa Selic foi reduzida. No comunicado que se seguiu à decisão indicou que na reunião marcada para 6 de setembro, a manutenção do ritmo de corte dependerá da permanência das condições do cenário básico, que mostra a atividade econômica em estabilização, com recuperação gradual e desinflação difundida, inclusive em itens mais sensíveis ao ciclo econômico e à política monetária, como serviços.


Aderência das metas de rentabilidade ao perfil da carteira do RPPS e das obrigações do plano:

A Portaria MPS nº 87, de 02 de fevereiro de 2005, publicada no DOU de 03/02/2005, que estabelece as Normas Gerais de Atuação dos Regimes Próprios de Previdência Social, determina que a taxa real de juros a ser utilizada nas Avaliações Atuariais será de, no máximo, 6,00% (seis por cento) ao ano. Também chamada de meta atuarial, é a taxa de desconto utilizada no cálculo atuarial para trazer a valor presente, todos os compromissos do plano de benefícios para com seus beneficiários na linha do tempo, determinando assim o quanto de patrimônio o Regime Próprio de Previdência Social deverá possuir hoje para manter o equilíbrio atuarial. Obviamente, esse equilíbrio somente será possível de se obter caso os investimentos sejam remunerados, no mínimo, por essa mesma taxa. Do contrário, ou seja, se a taxa que remunera os investimentos passe a ser inferior a taxa utilizada no cálculo atuarial, o plano de benefícios se tornará insolvente, comprometendo o pagamento das aposentadorias e pensões.

META DE RENTABILIDADE


Ano	Rentabilidade Anual Esperada (%)
2018	6,00

DISTRIBUIÇÃO DA ATUAL CARTEIRA DO RPPS POR HORIZONTE TEMPORAL	
Prazo (até x anos)	% Distribuição por prazo
2	1,44
	% Distribuição Acumulada
	1,44



DEMONSTRATIVO DA POLÍTICA DE INVESTIMENTOS - DPIN

RESUMO ANALÍTICO		Resumo da Política de Investimentos
<p>Avaliação do cenário macroeconômico e financeiro e análises setoriais: perspectivas para os investimentos</p>		<p>Embora a crise política ainda esteja presente, com o andamento da Operação Lava Jato e com novas delações que deverão surgir, como a do ex-ministro Palocci, os bons fundamentos macroeconômicos ainda permitem vislumbrar ganhos com a queda da taxa Selic. Se por um lado o juro menor motiva o aumento do risco nas aplicações financeiras, ainda sujeitas a fortes variações na volatilidade, por outro ainda há prêmio a ser capturado, principalmente nos títulos públicos indexados ao IPCA, de longa e longuíssima duração.</p>
<p>Avaliação dos aspectos internos: situação atual do RPPS, contexto econômico e político, alterações legais, regimentais e da gestão.</p>		<p>O Instituto de Previdência dos Servidores Públicos do Município de Quelimados, foi criado pela Lei Municipal nº 596/2002, de 26 de Dezembro de 2002, ainda com a sigla IPSPMQ, como uma autarquia municipal com personalidade jurídica de direito público, possuindo autonomia administrativa e financeira. Hoje, para melhorar a compreensão dos interessados, a instituição chama-se PREVIQUEIMADOS A Carteira de Investimentos, no mesmo período, foi aumentada de 5 para vinte instituições financeiras. A estrutura da PREVIQUEIMADOS é composta por Conselho Administrativo, Conselho Fiscal, Diretoria Executiva e Comitê</p>
<p>Avaliação da governança: estrutura da gestão de investimentos, competências dos órgãos envolvidos e limites de atuação para aprovação das operações</p>		<p>A gestão do RPPS sempre fará a comparação dos investimentos com a sua meta atuarial para identificar aqueles com rentabilidade insatisfatória, ou inadequação ao cenário econômico, visando possíveis indicações de solicitação de resgate. Com base nas determinações da Portaria MPS nº 170, de 26 de abril de 2012, alterada pela Portaria MPS nº 440, de 09 de outubro de 2013, foi instituído o Comitê de Investimentos no âmbito do RPPS, com a finalidade de participar no processo decisório quanto à formulação e execução da política de investimentos, resgates e aplicações dos recursos financeiros resultantes de</p>
<p>Avaliação do atual perfil da carteira de investimentos do RPPS e impactos das estratégias de alocação definidas na Política de Investimentos</p>		<p>Na aplicação dos recursos, os responsáveis pela gestão do RPPS devem observar os limites estabelecidos por esta Política de Investimentos e pela Resolução CMN nº 3.922/2010. Limites estabelecidos mediante estudo do cenário macroeconômico atual e de perspectivas futuras, com as hipóteses razoáveis de realização no curto e médio prazo. A estratégia de alocação para os próximos cinco anos, leva em consideração não somente o cenário macroeconômico como também as especificidades da estratégia definida pelo resultado da análise do fluxo de caixa atuarial e as projeções futuras de déficit e/ou superávit. Obedecendo-se</p>
<p>Objetivos da gestão de investimentos estabelecidos para o exercício, considerando os cenários externo e interno e o perfil atual da carteira</p>		<p>atingir e se possível superar a Meta Atuarial através de carteira de investimentos, buscando a diversificação ideal com visão no longo prazo; limites de posição dentro da diversificação permitida pela Resolução CMN nº 3.922/2010 e dos limites internos estipulados pelo Instituto. Aplicações em fundos de títulos mais curtos para diminuir o risco da carteira durante o tempo necessário, mesmo às custas do não atingimento da meta atuarial com este tipo de ativo.</p>
<p>Modelo de gestão a ser adotado, considerando, se for o caso, critérios para contratação de administrador profissional de carteira e de avaliação para acompanhamento dos resultados dos gestores</p>		<p>Para a vigência do exercício, a gestão das aplicações dos recursos será própria. A adoção deste modelo de gestão significa que o total dos recursos ficará sob a responsabilidade do RPPS, com profissionais qualificados e certificados por entidade de certificação reconhecida pelo Ministério da Previdência Social, conforme exigência da Portaria MPS nº 519, de 24 de agosto de 2011, e contará com Comitê de Investimentos como órgão participativo do processo decisório, com o objetivo de gerenciar a aplicação de recursos, escolhendo os ativos, delimitando os níveis de riscos, estabelecendo os prazos para as</p>
<p>Metodologias e critérios de avaliação dos riscos</p>		<p>Qualquer aplicação financeira estará sujeita à incidência de fatores de risco que podem afetar adversamente o seu retorno, entre eles: (i) Risco de Mercado- é o risco inerente a todas as modalidades de aplicações financeiras disponíveis no mercado financeiro; corresponde à incerteza em relação ao resultado de um investimento financeiro ou de uma carteira de investimento, em decorrência de mudanças futuras nas condições de mercado. O RPPS adota o VaR - Value-at-Risk para controle do risco de mercado, utilizando os seguintes parâmetros para o cálculo do mesmo: (i) Modelo paramétrico; (ii) Intervalo de confiança de</p>
<p>NOVOS ATIVOS PROMOVIDO PELA RESOLUÇÃO CMN 4604/2017 RENDA FIXA</p>		<p>OS ATIVOS NÃO FORAM INCLUIDOS NA ESTRATÉGIA DE ALOCAÇÃO, PELA DEVIDA ALTERAÇÃO DA RESOLUÇÃO ONDE RENDA FIXA CERTIFICADO DE DEPÓSITO BANCÁRIO ART 7º, VI, ALÍNEA "A" LIMITE RESOLUÇÃO CMN % - 15% ESTRATEGIA ALVO (%) - 7,00% LIMITE SUPERIOR (%) - 15,00 %</p>
<p>NOVOS ATIVOS PROMOVIDOS PELA RESOLUÇÃO CMN 4604/2017 RENDA VARIÁVEL</p>		<p>OS ATIVOS NÃO FORAM INCLUIDOS NA ESTRATÉGIA DE ALOCAÇÃO, PELA DEVIDA ALTERAÇÃO DA RESOLUÇÃO ONDE RENDA VARIÁVEL FI REFERENCIADO EM RENDA VARIÁVEL- ART 8º I, "A" LIMITE RESOLUÇÃO CMN % 30,00% LIMITE INFERIOR(%) - 2,00% / ESTRATEGIA ALVO(%)5,00%/ LIMITE SUPERIOR(%) - 10,00% FI EM AÇÕES- ART 8º II, "A" LIMITE RESOLUÇÃO CMN (%20,00% LIMITE INFERIOR(%) - 2,00% / ESTRATEGIA ALVO (%)- 5,00% / LIMITE SUPERIOR (%) - 10,00% FI MULTIMERCADO- ART 8º III LIMITE RESOLUÇÃO (%) 10,00% LIMITE INFERIOR(%) - 7,00%/ ESTRATEGIA ALVO</p>




MINISTÉRIO DA PREVIDÊNCIA SOCIAL - MPS

SECRETARIA DE POLÍTICAS DE PREVIDÊNCIA SOCIAL - SPPS

DEPARTAMENTO DOS REGIMES DE PREVIDÊNCIA NO SERVIÇO PÚBLICO - DRPSP

DEMONSTRATIVO DA POLÍTICA DE INVESTIMENTOS - DPIN

ESTRATÉGIAS DE ALOCAÇÃO											
SEGMENTO	TIPO DE ATIVO	LIMITE DA RESOLUÇÃO CMN %	POSICÃO ATUAL DA CARTEIRA (R\$)	POSICÃO ATUAL DA CARTEIRA (%)	ESTRATÉGIA DE ALOCAÇÃO - POLÍTICA DE INVESTIMENTO DE 2018			META DE RENTABILIDADE PARA O EXERCÍCIO POR TIPO DE ATIVO	RESUMO DA ESTRATÉGIA	ESTRATÉGIA DE ALOCAÇÃO - PRÓXIMOS 5 EXERCÍCIOS	
					LIMITE INFERIOR (%)	ESTRATÉGIA ALVO (%)	LIMITE SUPERIOR (%)			LIMITE INFERIOR (%)	LIMITE SUPERIOR (%)
Renda Fixa	Títulos Tesouro Nacional	100,00									
Renda Fixa	Sub-total	100,00									
Renda Fixa	FI 100% títulos TN	100,00	51.208.365,71			15,00	25,00	70,00			
Renda Fixa	Sub-total	100,00	51.208.365,71	67,17			25,00				
Renda Fixa	Operações Compromissadas com Títulos do TN	15,00									
Renda Fixa	Sub-total	15,00									
Renda Fixa	FI Renda Fixa/Referenciados RF	80,00	17.598.180,30			5,00	10,00	60,00			
Renda Fixa	Sub-total	80,00	17.598.180,30	28,06			10,00				
Renda Fixa	FI de Índices Referenciados em RF Subíndices Anbima	80,00									
Renda Fixa	Sub-total	80,00									
Renda Fixa	FI de Renda Fixa	30,00	4.342.081,35			5,00	10,00	30,00			
Renda Fixa	Sub-total	30,00	4.342.081,35	5,70			10,00				



MINISTÉRIO DA PREVIDÊNCIA SOCIAL - MPS
SECRETARIA DE POLÍTICAS DE PREVIDÊNCIA SOCIAL - SPPS
DEPARTAMENTO DOS REGIMES DE PREVIDÊNCIA NO SERVIÇO PÚBLICO - DRPSP

DEMONSTRATIVO DA POLÍTICA DE INVESTIMENTOS - DPIN

SEGMENTO	TIPO DE ATIVO	LIMITE DA RESOLUÇÃO CMN %	POSIÇÃO ATUAL DA CARTEIRA (R\$)	POSIÇÃO ATUAL DA CARTEIRA (%)	ESTRATÉGIA DE ALOCAÇÃO - POLÍTICA DE INVESTIMENTO DE 2018			META DE RENTABILIDADE PARA O EXERCÍCIO POR TIPO DE ATIVO	RESUMO DA ESTRATÉGIA	ESTRATÉGIA DE ALOCAÇÃO PRÓXIMOS 5 EXERCÍCIOS	
					LIMITE INFERIOR (%)	ESTRATÉGIA ALVO (%)	LIMITE SUPERIOR (%)			LIMITE INFERIOR (%)	LIMITE SUPERIOR (%)
Renda Fixa	FI de Índices Referenciados em Renda Fixa	30,00									
Renda Fixa	Sub-total	30,00									
Renda Fixa	Poupança	20,00									
Renda Fixa	Sub-total	20,00									
Renda Fixa	Letras Imobiliárias Garantidas	20,00									
Renda Fixa	Sub-total	20,00									
Renda Fixa	FI em Direitos Creditórios - Aberto - Cota Sênior	15,00	2.156.990,54		2,00	5,00	5,00				
Renda Fixa	Sub-total	15,00	2.156.990,54	2,83		5,00	5,00				
Renda Fixa	FI em Direitos Creditórios - Aberto - Cota Subordinada	15,00									
Renda Fixa	Sub-total	15,00									
Renda Fixa	FI em Direitos Creditórios - Fechado - Cota Sênior	5,00									
Renda Fixa	Sub-total	5,00									
Renda Fixa	FI em Direitos Creditórios - Fechado - Cota Subordinada	5,00									



MINISTÉRIO DA PREVIDÊNCIA SOCIAL - MPS
 SECRETARIA DE POLÍTICAS DE PREVIDÊNCIA SOCIAL - SPPS
 DEPARTAMENTO DOS REGIMES DE PREVIDÊNCIA NO SERVIÇO PÚBLICO - DRPSP

DEMONSTRATIVO DA POLÍTICA DE INVESTIMENTOS - DPIN

SEGMENTO	TIPO DE ATIVO	LIMITE DA RESOLUÇÃO CVM (%)	POSICÃO ATUAL DA CARTEIRA (R\$)	POSICÃO ATUAL DA CARTEIRA (%)	ESTRATEGIA DE ALOCAÇÃO - POLÍTICA DE INVESTIMENTO DE 2018			META DE RENTABILIDADE PARA O EXERCÍCIO POR TIPO DE ATIVO	RESUMO DA ESTRATEGIA	ESTRATEGIA DE ALOCAÇÃO - PROXIMOS 5 EXERCÍCIOS	
					LIMITE INFERIOR (%)	ESTRATEGIA ALVO (%)	LIMITE SUPERIOR (%)			LIMITE INFERIOR (%)	LIMITE SUPERIOR (%)
Renda Fixa	Sub-total	5,00									
Renda Fixa	FI Renda Fixa "Crédito Privado"	5,00	926.993,09			2,00	5,00	5,00			
Renda Fixa	Sub-total	5,00	926.993,09	1,22			5,00				
Sub-total			76.232.630,99	100,00			55,00				
Renda Variável	FI Ações referenciados	30,00									
Renda Variável	Sub-total	30,00									
Renda Variável	FI de Índices Referenciados em Ações	20,00									
Renda Variável	Sub-total	20,00									
Renda Variável	FI em Ações	15,00									
Renda Variável	Sub-total	15,00									
Renda Variável	FI Multimercado - Aberto	5,00									
Renda Variável	Sub-total	5,00									
Renda Variável	FI em Participações - Fechado	5,00									




MINISTÉRIO DA PREVIDÊNCIA SOCIAL - MPS

SECRETARIA DE POLÍTICAS DE PREVIDÊNCIA SOCIAL - SPPS

DEPARTAMENTO DOS REGIMES DE PREVIDÊNCIA NO SERVIÇO PÚBLICO - DRPSP

DEMONSTRATIVO DA POLÍTICA DE INVESTIMENTOS - DPIN

SEGMENTO	TIPO DE ATIVO	LIMITE DA RESOLUÇÃO CIMN (%)	POSICÃO ATUAL DA CARTEIRA (R\$)	POSICÃO ATUAL DA CARTEIRA (%)	ESTRATEGIA DE ALOCAÇÃO - POLÍTICA DE INVESTIMENTO DE 2018		META DE RENTABILIDADE PARA O EXERCÍCIO POR TIPO DE ATIVO	RESUMO DA ESTRATEGIA	ESTRATEGIA DE ALOCAÇÃO - PRÓXIMOS 6 EXERCÍCIOS	
					LIMITE INFERIOR (%)	ESTRATEGIA ALVO (%)			LIMITE SUPERIOR (%)	LIMITE INFERIOR (%)
Renda Variável	Sub-total	5,00								
Renda Variável	FI Imobiliários	5,00								
Renda Variável	Sub-total	5,00								
Renda Variável	FI Imobiliário									
Renda Variável	Sub-total									
Sub-total			76.232.630,95	100,00					55,00	
TOTAL										



MINISTÉRIO DA PREVIDÊNCIA SOCIAL - MPS
SECRETARIA DE POLÍTICAS DE PREVIDÊNCIA SOCIAL - SPSS
DEPARTAMENTO DOS REGIMES DE PREVIDÊNCIA NO SERVIÇO PÚBLICO - DRPSP

DEMONSTRATIVO DA POLÍTICA DE INVESTIMENTOS - DPIN

ESTRATÉGIAS DESCRITIVAS		ESTRATÉGIAS	DESCRIÇÃO DAS ESTRATÉGIAS DEFINIDAS NA POLÍTICA DE INVESTIMENTOS
SEGMENTO	TIPO DE ATIVO		
Renda Fixa	Títulos Tesouro Nacional	<p>Estratégias de investimento, carregamento de posição e desinvestimento - formação de preços</p> <p>Vedações, restrições e limites estabelecidos para investimento, inclusive de concentração para títulos e valores mobiliários de emissão ou coobrigação de uma mesma pessoa jurídica ou partes relacionadas</p> <p>Critérios específicos para credenciamento de instituições e seleção de ativos para alocação de recursos do RPPS</p> <p>Estratégias e critérios para diversificação, análise de classificação do risco de crédito dos ativos e da qualidade de gestão</p> <p>Diretrizes para análise da volatilidade, liquidez e demais riscos a serem suportados</p>	
	FI 100% (títulos TN)	<p>Estratégias de investimento, carregamento de posição e desinvestimento - formação de preços</p> <p>Vedações, restrições e limites estabelecidos para investimento, inclusive de concentração para títulos e valores mobiliários de emissão ou coobrigação de uma mesma pessoa jurídica ou partes relacionadas</p> <p>Critérios específicos para credenciamento de instituições e seleção de ativos para alocação de recursos do RPPS</p> <p>Estratégias e critérios para diversificação, análise de classificação do risco de crédito dos ativos e da qualidade de gestão</p> <p>Diretrizes para análise da volatilidade, liquidez e demais riscos a serem suportados</p>	<p>Estratégia de investimento e carregamento para 2018:</p> <ul style="list-style-type: none"> ⊗ Longuíssimo Prazo (IMA-B 5+ e IDKA 20A) - 0% ⊗ Longo Prazo (IMA-B) - 30% ⊗ Médio Prazo - (IMA-B 5 e IDKA 2*) - 10% ⊗ Curto Prazo - (CD) e IRF-M 1) - 35% <p>Desinvestimento de curto prazo. Média para resgate D+2.</p>



MINISTÉRIO DA PREVIDÊNCIA SOCIAL - MPS
SECRETARIA DE POLÍTICAS DE PREVIDÊNCIA SOCIAL - SPPS
DEPARTAMENTO DOS REGIMES DE PREVIDÊNCIA NO SERVIÇO PÚBLICO - DRPSP

DEMONSTRATIVO DA POLÍTICA DE INVESTIMENTOS - DPIN

SEGMENTO	TIPO DE ATIVO	ESTRATÉGIAS	DESCRIÇÃO DAS ESTRATÉGIAS DEFINIDAS NA POLÍTICA DE INVESTIMENTOS
Renda Fixa	Operações Compromissadas com Títulos do TN	<p>Estratégias de investimento, carregamento de posição e desinvestimento - formação de preços</p> <p>Vedações, restrições e limites estabelecidos para investimento, inclusive de concentração para títulos e valores mobiliários de emissão ou coobrigação de uma mesma pessoa jurídica ou partes relacionadas</p> <p>Critérios específicos para credenciamento de instituições e seleção de ativos para alocação de recursos do RPPS</p> <p>Estratégias e critérios para diversificação, análise de classificação do risco de crédito dos ativos e da qualidade de gestão</p> <p>Diretrizes para análise da volatilidade, liquidez e demais riscos a serem suportados</p>	<p>Estratégia de investimento e carregamento para 2018:</p> <ul style="list-style-type: none"> ⊗ Longuíssimo Prazo (IMA-B 5+ e IDKA 20A) - 0% ⊗ Longo Prazo (IMA-B) - 30% ⊗ Médio Prazo (IMA-B 5 e IDKA 2+) - 10% ⊗ Curto Prazo - (CDI e IRF-M 1) - 35% <p>Desinvestimento de curto e longo prazo. Média para resgate de três anos.</p>
Renda Fixa	FI Renda Fixa/Referenciados RF	<p>Estratégias de investimento, carregamento de posição e desinvestimento - formação de preços</p> <p>Vedações, restrições e limites estabelecidos para investimento, inclusive de concentração para títulos e valores mobiliários de emissão ou coobrigação de uma mesma pessoa jurídica ou partes relacionadas</p> <p>Critérios específicos para credenciamento de instituições e seleção de ativos para alocação de recursos do RPPS</p> <p>Estratégias e critérios para diversificação, análise de classificação do risco de crédito dos ativos e da qualidade de gestão</p> <p>Diretrizes para análise da volatilidade, liquidez e demais riscos a serem suportados</p>	<p>Estratégia de investimento e carregamento para 2018:</p> <ul style="list-style-type: none"> ⊗ Longuíssimo Prazo (IMA-B 5+ e IDKA 20A) - 0% ⊗ Longo Prazo (IMA-B) - 30% ⊗ Médio Prazo (IMA-B 5 e IDKA 2+) - 10% ⊗ Curto Prazo - (CDI e IRF-M 1) - 35% <p>Desinvestimento de curto e longo prazo. Média para resgate de três anos.</p>
Renda Fixa	FI de Índices Referenciados em RF Subíndices Anbima	<p>Estratégias de investimento, carregamento de posição e desinvestimento - formação de preços</p> <p>Vedações, restrições e limites estabelecidos para investimento, inclusive de concentração para títulos e valores mobiliários de emissão ou coobrigação de uma mesma pessoa jurídica ou partes relacionadas</p> <p>Critérios específicos para credenciamento de instituições e seleção de ativos para alocação de recursos do RPPS</p> <p>Estratégias e critérios para diversificação, análise de classificação do risco de crédito dos ativos e da qualidade de gestão</p> <p>Diretrizes para análise da volatilidade, liquidez e demais riscos a serem suportados</p>	<p>Estratégia de investimento e carregamento para 2018:</p> <ul style="list-style-type: none"> ⊗ Longuíssimo Prazo (IMA-B 5+ e IDKA 20A) - 0% ⊗ Longo Prazo (IMA-B) - 30% ⊗ Médio Prazo (IMA-B 5 e IDKA 2+) - 10% ⊗ Curto Prazo - (CDI e IRF-M 1) - 35% <p>Desinvestimento de curto e longo prazo. Média para resgate de três anos.</p>



MINISTÉRIO DA PREVIDÊNCIA SOCIAL - MPS
SECRETARIA DE POLÍTICAS DE PREVIDÊNCIA SOCIAL - SPPS
DEPARTAMENTO DOS REGIMES DE PREVIDÊNCIA NO SERVIÇO PÚBLICO - DRPSP

DEMONSTRATIVO DA POLÍTICA DE INVESTIMENTOS - DPIN


SEGMENTO	TIPO DE ATIVO	ESTRATÉGIAS	DESCRIÇÃO DAS ESTRATÉGIAS DEFINIDAS NA POLÍTICA DE INVESTIMENTOS
Renda Fixa	FI de Renda Fixa	<p>Estratégias de investimento, carregamento de posição e desinvestimento - formação de preços</p> <p>Vedações, restrições e limites estabelecidos para investimento, inclusive de concentração para títulos e valores mobiliários de emissão ou cobrificação de uma mesma pessoa jurídica ou partes relacionadas</p> <p>Critérios específicos para credenciamento de instituições e seleção de ativos para alocação de recursos do RPPS</p> <p>Estratégias e critérios para diversificação, análise de classificação do risco de crédito dos ativos e da qualidade de gestão</p> <p>Diretrizes para análise da volatilidade, liquidez e demais riscos a serem suportados</p>	<p>Estratégia de investimento e carregamento para 2018:</p> <ul style="list-style-type: none"> ⊙ Curto Prazo - (CDI e IRF M1) - 35% Desinvestimento de curto prazo. Média para resgate de D+1.
Renda Fixa	FI de Índices Referenciados em Renda Fixa	<p>Estratégias de investimento, carregamento de posição e desinvestimento - formação de preços</p> <p>Vedações, restrições e limites estabelecidos para investimento, inclusive de concentração para títulos e valores mobiliários de emissão ou cobrificação de uma mesma pessoa jurídica ou partes relacionadas</p> <p>Critérios específicos para credenciamento de instituições e seleção de ativos para alocação de recursos do RPPS</p> <p>Estratégias e critérios para diversificação, análise de classificação do risco de crédito dos ativos e da qualidade de gestão</p> <p>Diretrizes para análise da volatilidade, liquidez e demais riscos a serem suportados</p>	
Renda Fixa	Poupança	<p>Estratégias de investimento, carregamento de posição e desinvestimento - formação de preços</p> <p>Vedações, restrições e limites estabelecidos para investimento, inclusive de concentração para títulos e valores mobiliários de emissão ou cobrificação de uma mesma pessoa jurídica ou partes relacionadas</p> <p>Critérios específicos para credenciamento de instituições e seleção de ativos para alocação de recursos do RPPS</p> <p>Estratégias e critérios para diversificação, análise de classificação do risco de crédito dos ativos e da qualidade de gestão</p> <p>Diretrizes para análise da volatilidade, liquidez e demais riscos a serem suportados</p>	



MINISTÉRIO DA PREVIDÊNCIA SOCIAL - MPS
SECRETARIA DE POLÍTICAS DE PREVIDÊNCIA SOCIAL - SPPS
DEPARTAMENTO DOS REGIMES DE PREVIDÊNCIA NO SERVIÇO PÚBLICO - DRPSP

DEMONSTRATIVO DA POLÍTICA DE INVESTIMENTOS - DPIN

SEGMENTO	TIPO DE ATIVO	ESTRATÉGIAS	DESCRIÇÃO DAS ESTRATÉGIAS DEFINIDAS NA POLÍTICA DE INVESTIMENTOS
Renda Fixa	Letras Imobiliárias Garantidas	Estratégias de investimento, carregamento de posição e desinvestimento - formação de preços Vedações, restrições e limites estabelecidos para investimento, inclusive de concentração para títulos e valores mobiliários de emissão ou coobrigação de uma mesma pessoa jurídica ou partes relacionadas Critérios específicos para credenciamento de instituições e seleção de ativos para alocação de recursos do RPPS	
		Estratégias e critérios para diversificação, análise de classificação do risco de crédito dos ativos e da qualidade de gestão Diretrizes para análise da volatilidade, liquidez e demais riscos a serem suportados	
Renda Fixa	FI em Direitos Creditórios - Aberto - Cota Sênior	Estratégias de investimento, carregamento de posição e desinvestimento - formação de preços Vedações, restrições e limites estabelecidos para investimento, inclusive de concentração para títulos e valores mobiliários de emissão ou coobrigação de uma mesma pessoa jurídica ou partes relacionadas Critérios específicos para credenciamento de instituições e seleção de ativos para alocação de recursos do RPPS	Estratégia de investimento e carregamento para 2018: 15% Desinvestimento de longo prazo. Média para resgate de três anos.
		Estratégias e critérios para diversificação, análise de classificação do risco de crédito dos ativos e da qualidade de gestão Diretrizes para análise da volatilidade, liquidez e demais riscos a serem suportados	
Renda Fixa	FI em Direitos Creditórios - Aberto - Cota Subordinada	Estratégias de investimento, carregamento de posição e desinvestimento - formação de preços Vedações, restrições e limites estabelecidos para investimento, inclusive de concentração para títulos e valores mobiliários de emissão ou coobrigação de uma mesma pessoa jurídica ou partes relacionadas Critérios específicos para credenciamento de instituições e seleção de ativos para alocação de recursos do RPPS	
		Estratégias e critérios para diversificação, análise de classificação do risco de crédito dos ativos e da qualidade de gestão Diretrizes para análise da volatilidade, liquidez e demais riscos a serem suportados	



MINISTÉRIO DA PREVIDÊNCIA SOCIAL - MPS
SECRETARIA DE POLÍTICAS DE PREVIDÊNCIA SOCIAL - SPPS
DEPARTAMENTO DOS REGIMES DE PREVIDÊNCIA NO SERVIÇO PÚBLICO - DRPSP

DEMONSTRATIVO DA POLÍTICA DE INVESTIMENTOS - DPIN

SEGMENTO	TIPO DE ATIVO	ESTRATÉGIAS	DESCRIÇÃO DAS ESTRATÉGIAS DEFINIDAS NA POLÍTICA DE INVESTIMENTOS
Renda Fixa	FI em Direitos Creditórios - Fechado - Cota Sênior	<p>Estratégias de investimento, carregamento de posição e desinvestimento - formação de preços</p> <p>Vedações, restrições e limites estabelecidos para investimento, inclusive de concentração para títulos e valores mobiliários de emissão ou cobrificação de uma mesma pessoa jurídica ou partes relacionadas</p> <p>Critérios específicos para credenciamento de instituições e seleção de ativos para alocação de recursos do RPPS</p> <p>Estratégias e critérios para diversificação, análise de classificação do risco de crédito dos ativos e da qualidade de gestão</p> <p>Diretrizes para análise da volatilidade, liquidez e demais riscos a serem suportados</p>	
Renda Fixa	FI em Direitos Creditórios - Fechado - Cota Subordinada	<p>Estratégias de investimento, carregamento de posição e desinvestimento - formação de preços</p> <p>Vedações, restrições e limites estabelecidos para investimento, inclusive de concentração para títulos e valores mobiliários de emissão ou cobrificação de uma mesma pessoa jurídica ou partes relacionadas</p> <p>Critérios específicos para credenciamento de instituições e seleção de ativos para alocação de recursos do RPPS</p> <p>Estratégias e critérios para diversificação, análise de classificação do risco de crédito dos ativos e da qualidade de gestão</p> <p>Diretrizes para análise da volatilidade, liquidez e demais riscos a serem suportados</p>	
Renda Fixa	FI Renda Fixa "Crédito Privado"	<p>Estratégias de investimento, carregamento de posição e desinvestimento - formação de preços</p> <p>Vedações, restrições e limites estabelecidos para investimento, inclusive de concentração para títulos e valores mobiliários de emissão ou cobrificação de uma mesma pessoa jurídica ou partes relacionadas</p> <p>Critérios específicos para credenciamento de instituições e seleção de ativos para alocação de recursos do RPPS</p> <p>Estratégias e critérios para diversificação, análise de classificação do risco de crédito dos ativos e da qualidade de gestão</p> <p>Diretrizes para análise da volatilidade, liquidez e demais riscos a serem suportados</p>	<p>Estratégia de investimento e carregamento para 2018: 15% Desinvestimento de longo prazo. Média para resgate de três anos.</p>



MINISTÉRIO DA PREVIDÊNCIA SOCIAL - MPS
SECRETARIA DE POLÍTICAS DE PREVIDÊNCIA SOCIAL - SPPS
DEPARTAMENTO DOS REGIMES DE PREVIDÊNCIA NO SERVIÇO PÚBLICO - DRPSP

DEMONSTRATIVO DA POLÍTICA DE INVESTIMENTOS - DPIN


SEGMENTO	TIPO DE ATIVO	ESTRATÉGIAS	DESCRIÇÃO DAS ESTRATÉGIAS DEFINIDAS NA POLÍTICA DE INVESTIMENTOS
Renda Variável	FI Ações referenciados	<p>Estratégias de investimento, carregamento de posição e desinvestimento - formação de preços</p> <p>Vedações, restrições e limites estabelecidos para investimento, inclusive de concentração para títulos e valores mobiliários de emissão ou cobrificação de uma mesma pessoa jurídica ou partes relacionadas</p> <p>Critérios específicos para credenciamento de instituições e seleção de ativos para alocação de recursos do RPPS</p> <p>Estratégias e critérios para diversificação, análise de classificação do risco de crédito dos ativos e da qualidade de gestão</p> <p>Diretrizes para análise da volatilidade, liquidez e demais riscos a serem suportados</p> <p>Estratégias de investimento, carregamento de posição e desinvestimento - formação de preços</p> <p>Vedações, restrições e limites estabelecidos para investimento, inclusive de concentração para títulos e valores mobiliários de emissão ou cobrificação de uma mesma pessoa jurídica ou partes relacionadas</p> <p>Critérios específicos para credenciamento de instituições e seleção de ativos para alocação de recursos do RPPS</p> <p>Estratégias e critérios para diversificação, análise de classificação do risco de crédito dos ativos e da qualidade de gestão</p> <p>Diretrizes para análise da volatilidade, liquidez e demais riscos a serem suportados</p>	
Renda Variável	FI de Índices Referenciados em Ações	<p>Estratégias de investimento, carregamento de posição e desinvestimento - formação de preços</p> <p>Vedações, restrições e limites estabelecidos para investimento, inclusive de concentração para títulos e valores mobiliários de emissão ou cobrificação de uma mesma pessoa jurídica ou partes relacionadas</p> <p>Critérios específicos para credenciamento de instituições e seleção de ativos para alocação de recursos do RPPS</p> <p>Estratégias e critérios para diversificação, análise de classificação do risco de crédito dos ativos e da qualidade de gestão</p> <p>Diretrizes para análise da volatilidade, liquidez e demais riscos a serem suportados</p>	
Renda Variável	FI em Ações	<p>Estratégias de investimento, carregamento de posição e desinvestimento - formação de preços</p> <p>Vedações, restrições e limites estabelecidos para investimento, inclusive de concentração para títulos e valores mobiliários de emissão ou cobrificação de uma mesma pessoa jurídica ou partes relacionadas</p> <p>Critérios específicos para credenciamento de instituições e seleção de ativos para alocação de recursos do RPPS</p> <p>Estratégias e critérios para diversificação, análise de classificação do risco de crédito dos ativos e da qualidade de gestão</p> <p>Diretrizes para análise da volatilidade, liquidez e demais riscos a serem suportados</p>	<p>Estratégia de investimento e carregamento para 2018: 10% Desinvestimento de curto prazo. Média para resgate de D+4.</p>



MINISTÉRIO DA PREVIDÊNCIA SOCIAL - MPS
SECRETARIA DE POLÍTICAS DE PREVIDÊNCIA SOCIAL - SPPS
DEPARTAMENTO DOS REGIMES DE PREVIDÊNCIA NO SERVIÇO PÚBLICO - DRPSP

DEMONSTRATIVO DA POLÍTICA DE INVESTIMENTOS - DPIN

SEGMENTO		TIPO DE ATIVO	ESTRATÉGIAS	DESCRIÇÃO DAS ESTRATÉGIAS DEFINIDAS NA POLÍTICA DE INVESTIMENTOS
Renda Variável	FI Multimercado - Aberto		<p>Estratégias de investimento, carregamento de posição e desinvestimento - formação de preços</p> <p>Vedações, restrições e limites estabelecidos para investimento, inclusive de concentração para títulos e valores mobiliários de emissão ou cobrificação de uma mesma pessoa jurídica ou partes relacionadas</p> <p>Critérios específicos para credenciamento de instituições e seleção de ativos para alocação de recursos do RPPS</p> <p>Estratégias e critérios para diversificação, análise de classificação do risco de crédito dos ativos e da qualidade de gestão</p> <p>Diretrizes para análise da volatilidade, liquidez e demais riscos a serem suportados</p>	Estratégia de investimento e carregamento para 2018: 5% Desinvestimento de curto prazo. Média para resgate de D-4.
			<p>Estratégias de investimento, carregamento de posição e desinvestimento - formação de preços</p> <p>Vedações, restrições e limites estabelecidos para investimento, inclusive de concentração para títulos e valores mobiliários de emissão ou cobrificação de uma mesma pessoa jurídica ou partes relacionadas</p> <p>Critérios específicos para credenciamento de instituições e seleção de ativos para alocação de recursos do RPPS</p> <p>Estratégias e critérios para diversificação, análise de classificação do risco de crédito dos ativos e da qualidade de gestão</p> <p>Diretrizes para análise da volatilidade, liquidez e demais riscos a serem suportados</p>	Estratégia de investimento e carregamento para 2018: 5% Desinvestimento de longo prazo.
Renda Variável	FI em Participações - Fechado		<p>Estratégias de investimento, carregamento de posição e desinvestimento - formação de preços</p> <p>Vedações, restrições e limites estabelecidos para investimento, inclusive de concentração para títulos e valores mobiliários de emissão ou cobrificação de uma mesma pessoa jurídica ou partes relacionadas</p> <p>Critérios específicos para credenciamento de instituições e seleção de ativos para alocação de recursos do RPPS</p> <p>Estratégias e critérios para diversificação, análise de classificação do risco de crédito dos ativos e da qualidade de gestão</p> <p>Diretrizes para análise da volatilidade, liquidez e demais riscos a serem suportados</p>	Estratégia de investimento e carregamento para 2018: 5% Desinvestimento de longo prazo.
Renda Variável	FI Imobiliários		<p>Estratégias de investimento, carregamento de posição e desinvestimento - formação de preços</p> <p>Vedações, restrições e limites estabelecidos para investimento, inclusive de concentração para títulos e valores mobiliários de emissão ou cobrificação de uma mesma pessoa jurídica ou partes relacionadas</p> <p>Critérios específicos para credenciamento de instituições e seleção de ativos para alocação de recursos do RPPS</p> <p>Estratégias e critérios para diversificação, análise de classificação do risco de crédito dos ativos e da qualidade de gestão</p> <p>Diretrizes para análise da volatilidade, liquidez e demais riscos a serem suportados</p>	Estratégia de investimento e carregamento para 2018: 5% Desinvestimento de longo prazo.



MINISTÉRIO DA PREVIDÊNCIA SOCIAL - MPS
 SECRETARIA DE POLÍTICAS DE PREVIDÊNCIA SOCIAL - SPSS
 DEPARTAMENTO DOS REGIMES DE PREVIDÊNCIA NO SERVIÇO PÚBLICO - DRPSP

DEMONSTRATIVO DA POLÍTICA DE INVESTIMENTOS - DPIN

SEGMENTO	TIPO DE ATIVO	ESTRATÉGIAS	DESCRIÇÃO DAS ESTRATÉGIAS DEFINIDAS NA POLÍTICA DE INVESTIMENTOS
Renda Variável	FI Imobiliário	<p>Estratégias de investimento, carregamento de posição e desinvestimento - formação de preços</p> <p>Vedações, restrições e limites estabelecidos para investimento, inclusive de concentração para títulos e valores mobiliários de emissão ou coobrigação de uma mesma pessoa jurídica ou partes relacionadas</p> <p>Critérios específicos para credenciamento de instituições e seleção de ativos para alocação de recursos do RPPS</p> <p>Estratégias e critérios para diversificação, análise de classificação do risco de crédito dos ativos e da qualidade de gestão</p> <p>Diretrizes para análise da volatilidade, liquidez e demais riscos a serem suportados</p>	



MINISTÉRIO DA PREVIDÊNCIA SOCIAL - MPS
SECRETARIA DE POLÍTICAS DE PREVIDÊNCIA SOCIAL - SPPS
DEPARTAMENTO DOS REGIMES DE PREVIDÊNCIA NO SERVIÇO PÚBLICO - DRPSP

DEMONSTRATIVO DA POLÍTICA DE INVESTIMENTOS - DPIN


ESTRATÉGIAS DE ALOCAÇÃO - DEMAIS ATIVOS		ESTRATÉGIAS	DESCRIÇÃO DAS ESTRATÉGIAS DEFINIDAS NA POLÍTICA DE INVESTIMENTOS
SEGMENTO	TIPO DE ATIVO	POSICÃO ATUAL DA CARTEIRA	ESTRATÉGIAS
Demais Bens, Direitos e Ativos	Títulos de Renda Fixa		Avaliação da Situação Mercadológica e Jurídica do Ativo:
			Estratégias a serem adotadas para carregamento de posição ou desinvestimento:
			Metodologia adotada para precificação e avaliação:
Demais Bens, Direitos e Ativos	Valores Mobiliários		Avaliação da Situação Mercadológica e Jurídica do Ativo:
			Estratégias a serem adotadas para carregamento de posição ou desinvestimento:
			Metodologia adotada para precificação e avaliação:
Demais Bens, Direitos e Ativos	Outros Bens, Direitos e Ativos		Avaliação da Situação Mercadológica e Jurídica do Ativo:
			Estratégias a serem adotadas para carregamento de posição ou desinvestimento:
			Metodologia adotada para precificação e avaliação:
Aplicações Vedadas em Resolução CMN	Fundos de Investimento não previstos em Resolução CMN		Avaliação da Situação Mercadológica e Jurídica do Ativo:
			Estratégias a serem adotadas para carregamento de posição ou desinvestimento:
			Metodologia adotada para precificação e avaliação:
Aplicações Vedadas em Resolução CMN	Títulos de Renda Fixa		Avaliação da Situação Mercadológica e Jurídica do Ativo:
			Estratégias a serem adotadas para carregamento de posição ou desinvestimento:
			Metodologia adotada para precificação e avaliação:



MINISTÉRIO DA PREVIDÊNCIA SOCIAL - MPS
SECRETARIA DE POLÍTICAS DE PREVIDÊNCIA SOCIAL - SPPS
DEPARTAMENTO DOS REGIMES DE PREVIDÊNCIA NO SERVIÇO PÚBLICO - DRPSP

DEMONSTRATIVO DA POLÍTICA DE INVESTIMENTOS - DPIN

SEGMENTO	TIPO DE ATIVO	POSIÇÃO ATUAL DA CARTEIRA	ESTRATÉGIAS	DESCRIÇÃO DAS ESTRATÉGIAS DEFINIDAS NA POLÍTICA DE INVESTIMENTOS
Aplicações Vedadas em Resolução CMN	Valores Mobiliários		<p>Avaliação da Situação Mercadológica e Jurídica do Ativo:</p> <p>Estratégias a serem adotadas para carregamento de posição ou desinvestimento:</p> <p>Metodologia adotada para precificação e avaliação:</p>	
Aplicações Vedadas em Resolução CMN	Imóveis		<p>Avaliação da Situação Mercadológica e Jurídica do Ativo:</p> <p>Estratégias a serem adotadas para carregamento de posição ou desinvestimento:</p> <p>Metodologia adotada para precificação e avaliação:</p>	
Aplicações Vedadas em Resolução CMN	Outros Bens, Direitos e Ativos		<p>Avaliação da Situação Mercadológica e Jurídica do Ativo:</p> <p>Estratégias a serem adotadas para carregamento de posição ou desinvestimento:</p> <p>Metodologia adotada para precificação e avaliação:</p>	
Imóveis	Terreno		<p>Avaliação da Situação Mercadológica e Jurídica do Ativo:</p> <p>Estratégias a serem adotadas para carregamento de posição ou desinvestimento:</p> <p>Metodologia adotada para precificação e avaliação:</p>	
Imóveis	Prédio Residencial		<p>Avaliação da Situação Mercadológica e Jurídica do Ativo:</p> <p>Estratégias a serem adotadas para carregamento de posição ou desinvestimento:</p> <p>Metodologia adotada para precificação e avaliação:</p>	
Imóveis	Prédio Comercial		<p>Avaliação da Situação Mercadológica e Jurídica do Ativo:</p> <p>Estratégias a serem adotadas para carregamento de posição ou desinvestimento:</p> <p>Metodologia adotada para precificação e avaliação:</p>	



MINISTÉRIO DA PREVIDÊNCIA SOCIAL - MPS
SECRETARIA DE POLÍTICAS DE PREVIDÊNCIA SOCIAL - SPPS
DEPARTAMENTO DOS REGIMES DE PREVIDÊNCIA NO SERVIÇO PÚBLICO - DRPSP

DEMONSTRATIVO DA POLÍTICA DE INVESTIMENTOS - DPIN

SEGMENTO	TIPO DE ATIVO	POSIÇÃO ATUAL DA CARTEIRA	ESTRATÉGIAS	DESCRIÇÃO DAS ESTRATÉGIAS DEFINIDAS NA POLÍTICA DE INVESTIMENTOS
Imóveis	Loja		<p>Avaliação da Situação Mercadológica e Jurídica do Ativo:</p> <p>Estratégias a serem adotadas para carregamento de posição ou desinvestimento:</p> <p>Metodologia adotada para precificação e avaliação:</p>	
Imóveis	Casa		<p>Avaliação da Situação Mercadológica e Jurídica do Ativo:</p> <p>Estratégias a serem adotadas para carregamento de posição ou desinvestimento:</p> <p>Metodologia adotada para precificação e avaliação:</p>	
Imóveis	Apartamento		<p>Avaliação da Situação Mercadológica e Jurídica do Ativo:</p> <p>Estratégias a serem adotadas para carregamento de posição ou desinvestimento:</p> <p>Metodologia adotada para precificação e avaliação:</p>	
Imóveis	Outros - Imóveis		<p>Avaliação da Situação Mercadológica e Jurídica do Ativo:</p> <p>Estratégias a serem adotadas para carregamento de posição ou desinvestimento:</p> <p>Metodologia adotada para precificação e avaliação:</p>	
ATIVOS DESENCUADRADOS / ATIVOS EM ENQUADRAMENTO				
SEGMENTO	TIPO DE ATIVO	IDENTIFICAÇÃO DO ATIVO	PROVIDÊNCIAS	