

Ata nº. 82/CA/2017. Aos 30 dias do mês de março de 2017, às 10:20h, na sede do Instituto de Previdência dos Servidores Públicos do Município de Queimados, PREVIQUEIMADOS, reuniram-se os membros do Conselho de Administração para Reunião ordinária, sob a presidência do Sr. Elizeu da Rocha Faria, que agradeceu à presença de todos os membros e demais presentes. Obedecendo ao artigo 48, inciso 8º, da Lei nº. 596/02, alterado pela Lei nº. 1120/2012. Passando à ordem do dia expondo a pauta: 1. Atualização saldo da carteira de investimentos (fevereiro 2017); 2. Demonstrativo de Política de Investimentos - DPIN - 2017; 3. Lei nº. 1.349/2017 (Plano de equacionamento de déficit atuarial); 4. Apresentação do Sr. Ubirajara Macieira dos fundos dos investimentos AZ Quest Small Mid Caps FIC FIA e AZ Quest Ações FIC FIA. A membro Heloísa apresentou relatório contendo saldo da carteira de investimentos com a competência Fevereiro de 2017, com saldo total de R\$ 62.474.568,52 (sessenta e dois milhões, quatrocentos e setenta e quatro mil, quinhentos e sessenta e oito reais e cinquenta e dois centavos) (relatório anexo), em confronto com o saldo de janeiro/2017 de R\$80.462.675,95 (oitenta milhões, quatrocentos e sessenta e dois mil, seiscentos e setenta e cinco reais e noventa e cinco centavos), justificando-se pelo fato de ter havido resgate na competência de fevereiro para reposicionamento em outro benchmark, o que só foi efetivado na competência de março de 2017, momento esse onde a diferença encontrada será verificada no saldo total. Passando ao "item 2", apresentou a declaração de veracidade, bem como comprovante de remessa ao CADPREV, sendo estes parte integrante desta ata. Quanto ao "item 3", informou que a referida Lei trata da forma do equacionamento atuarial (déficit atuarial existente). Informou ainda que a mesma já fora encaminhada para o Secretaria de Previdência Social. Informou que ainda existem duas irregularidades junto ao CADPREV, sendo estas com relação aos repasses e taxa administrativa, em razão da auditoria do MPS de 2008, informou que já estamos em processo de parcelamento para sanar tais irregularidades e que estávamos também irregular quanto ao DRAA, mas após o envio da Lei 1.349/17 a CGNAL foi retirada do extrato externo de irregularidades dos Regimes Previdenciários anexo. Passando a palavra ao Sr. Ubirajara Macieira, agradeceu a oportunidade, distribuiu material informativo aos presentes e começou a falar sobre os fundos supracitados, ambos de renda variável. Elizeu perguntou sobre tempo de mercado, patrimônio líquido, taxa de administração, o Sr. Ubirajara informou, sendo certo que as informações solicitadas constam no material entregue anexo a esta ata. Por fim, o Presidente agradeceu a apresentação. Não havendo mais nada a tratar, encerrou a reunião às 11:45h . Eu, Érika Barreto de Oliveira, lavrei a presente ata e para constar vai assinada por mim, pelo Presidente e pelos demais presentes.





Érika Barreto de Oliveira

Elizeu da Rocha Faria

Elizeu da Rocha Faria - Membro

Heloísa

Heloísa Helena R. da Cunha - Membro

Lucimar Costa Francisco

Lucimar Costa Francisco - Membro

Luis Antônio da S. Melo

Luis Antônio da S. Melo

Luiz Alberto dos S. Ferreira

Luiz Alberto dos S. Ferreira - Membro

Mª Aparecida M. S. Barboza

Mª Aparecida M. S. Barboza - Servidora

Relatório Analítico dos Investimentos em fevereiro de 2017

Este relatório atende a Portaria MPS nº 519, de 24 de agosto de 2014, Artigo 3º Incisos III e V.

Marcelo da Silva Fernandes
CPF: 021.174.710-8
Diretor Presidente
Mat 11067

SM crédito &
mercado
Consultoria em Investimentos

Camilla de Moura
Diretora Financeira
PREMIO DE INVESTIMENTOS
Mat 11067

Carteira consolidada de investimentos - base (fevereiro / 2017)

Produto / Fundo	Disponibilidade Resgate	Carência	Saldo	Particip. S/ Total	Qtde. Colistas	% S/ PL Fundo	RESOLUÇÃO
BB IDKA 2 TÍTULOS PÚBLICOS FI RENDA FIXA PREVIDENCIÁRIO	D+1	Não há	1.947.684,86	3,12%	722	0,04%	3.922/2010 - 4.392/2014
BRADESCO INSTITUCIONAL IMA-B TÍTULOS PÚBLICOS FIC RENDA FIXA	D+1	Não há	10.815.324,75	17,31%	117	1,36%	Artigo 7º, Inciso I, Alínea " b "
CAIXA BRASIL IMA-B TÍTULOS PÚBLICOS FI RENDA FIXA LP	D+0	Não há	11.335.388,94	18,14%	746	0,20%	Artigo 7º, Inciso I, Alínea " b "
BB IMA-B TÍTULOS PÚBLICOS FI RENDA FIXA PREVIDENCIÁRIO	D+1	Não há	7.870.067,54	12,60%	624	0,13%	Artigo 7º, Inciso I, Alínea " b "
CAIXA BRASIL IDKA IPCA 2A TÍTULOS PÚBLICOS FI RENDA FIXA LP	D+0	Não há	5.294.500,47	8,47%	611	0,15%	Artigo 7º, Inciso I, Alínea " b "
CAIXA BRASIL IMA-B 5+ TÍTULOS PÚBLICOS FI RENDA FIXA LP	D+0	Não há	550.014,97	0,88%	248	0,04%	Artigo 7º, Inciso I, Alínea " b "
BB IMA-B 5+ TÍTULOS PÚBLICOS FI RENDA FIXA PREVIDENCIÁRIO	D+2	Não há	46.642,27	0,07%	282	0,00%	Artigo 7º, Inciso I, Alínea " b "
BRADESCO INSTITUCIONAL FIC FI RENDA FIXA IMA-B 5	D+1	Não há	754.057,39	1,21%	70	0,29%	Artigo 7º, Inciso III, Alínea " a "
TOWER BRIDGE IMA-B 5 FI RENDA FIXA	D+1471	Não há	1.020.352,51	1,63%	36	0,19%	Artigo 7º, Inciso III, Alínea " a "
BRADESCO INSTITUCIONAL IMA-B 5+ FIC RENDA FIXA	D+1	Não há	743.826,29	1,19%	51	0,16%	Artigo 7º, Inciso III, Alínea " a "
TOWER BRIDGE II IMA-B 5 FI RENDA FIXA	D+1471	Não há	280.682,74	0,45%	32	0,25%	Artigo 7º, Inciso III, Alínea " a "
BRADESCO INSTITUCIONAL IMA-B FIC RENDA FIXA	D+1	Não há	4.450,37	0,01%	98	0,00%	Artigo 7º, Inciso III, Alínea " a "
CAIXA MEGA FI RENDA FIXA REFERENCIADO DI LP	D+0	Não há	604.999,94	0,97%	4.758	0,01%	Artigo 7º, Inciso IV, Alínea " a "
BB PERFIL FIC RENDA FIXA PREVIDENCIÁRIO	D+0	Não há	3.157.850,48	5,05%	776	0,07%	Artigo 7º, Inciso IV, Alínea " a "
BRADESCO PREMIUM FI RENDA FIXA REFERENCIADO DI	D+0	Não há	333.230,18	0,53%	411	0,00%	Artigo 7º, Inciso IV, Alínea " a "
PREMIUM FIDC SÊNIOR	Não se aplica	Não se aplica	2.258.974,89	3,62%	98	2,14%	Artigo 7º, Inciso VII, Alínea " a "
MASTER II FIDC MULTISSETORIAL SÊNIOR	Não se aplica	Não se aplica	9.266,87	0,01%	28	1,10%	Artigo 7º, Inciso VII, Alínea " a "
SECURITY FI RENDA FIXA REFERENCIADO DI CRÉDITO PRIVADO LP	D+90 ou D+150 a D+450	18 meses	902.759,28	1,45%	14	8,35%	Artigo 7º, Inciso VII, Alínea " b "
GERAÇÃO FUTURO PROGRAMADO IBOVESA ATIVO FI AÇÕES	D+4	Não há	1.890.400,35	3,03%	21.549	0,34%	Artigo 8º, Inciso I
GERAÇÃO FUTURO DIVIDENDOS FI AÇÕES	D+4	Não há	3.057.551,92	4,89%	2.843	1,10%	Artigo 8º, Inciso III
CAIXA VALOR DIVIDENDOS RPPS FIC AÇÕES	D+33	23/08/2017	1.300.697,40	2,08%	116	0,35%	Artigo 8º, Inciso III
ECO HEDGE FI MULTIMERCADO CRÉDITO PRIVADO LP	D+4382	Não há	1.035.341,56	1,66%			Artigo 8º, Inciso IV

Carteira consolidada de investimentos - base (fevereiro / 2017)

Produto / Fundo	Disponibilidade Resgate	Carência	Saldo	Particip. S/ Total	Qtde. Cotistas	% S/ PL Fundo	RESOLUÇÃO
CONQUEST FIP - FCCQ11	Não se aplica	Não se aplica	3.807.548,70	6,09%			3.922/2010 - 4.392/2014
AQUILLA FII - AQLL11	Não se aplica	Não se aplica	3.452.974,45	5,53%		8,13%	Artigo 8º, Inciso V
TOTAL -			62.474.568,52				Artigo 8º, Inciso VI


Marcelo da Silva Fernandes
DIRETOR PRESIDENTE
11/02/2017

Enquadramentos na Resolução 3.922/2010, 4.392/2014 e Política de Investimentos - base (fevereiro / 2017)

Artigos - Renda Fixa	Resolução %	Carteira \$	Carteira %	Estratégia de Alocação			GAP Superior
				Inferior %	Alvo %	Superior %	
Artigo 7º, Inciso I, Alínea " b "	100,00%	37.859.623,20	60,60%	30,00%	35,00%	70,00%	5.872.574,76
Artigo 7º, Inciso III, Alínea " a "	80,00%	2.803.349,30	4,49%	15,00%	20,00%	60,00%	34.681.391,81
Artigo 7º, Inciso IV, Alínea " a "	30,00%	4.096.080,60	6,56%	5,00%	5,00%	30,00%	14.646.289,96
Artigo 7º, Inciso VI	15,00%	0,00	0,00%	5,00%	10,00%	15,00%	9.371.185,28
Artigo 7º, Inciso VII, Alínea " a "	5,00%	2.268.241,76	3,63%	0,00%	3,00%	5,00%	855.486,67
Artigo 7º, Inciso VII, Alínea " b "	5,00%	902.759,28	1,45%	0,00%	2,00%	5,00%	2.220.969,15
Total Renda Fixa	100,00%	47.930.054,14	76,72%	55,00	75,00	185,00	-

Distribuição por Segmento


- RENDA FIXA
- RENDA VARIÁVEL



Artigos - Renda Variável	Resolução %	Carteira \$	Carteira %	Estratégia de Alocação			GAP Superior
				Inferior %	Alvo %	Superior %	
Artigo 8º, Inciso I	30,00%	1.890.400,35	3,03%	0,00%	2,00%	5,00%	1.233.328,08
Artigo 8º, Inciso III	15,00%	4.358.249,32	6,96%	5,00%	9,00%	15,00%	5.012.935,96
Artigo 8º, Inciso IV	5,00%	1.035.341,56	1,66%	2,00%	5,00%	5,00%	2.088.386,87
Artigo 8º, Inciso V	5,00%	3.807.548,70	6,09%	2,00%	4,50%	5,00%	-683.820,27
Artigo 8º, Inciso VI	Resolução	3.658.974,45	Carteira	Estratégia de Alocação			339.846,02
Artigos - Renda Variável	30,00%	14.544.514,38	23,28%	2,00%	4,50%	5,00%	Superior
Total Renda Variável	30,00%	14.544.514,38	23,28%	11,00	25,00	35,00	Superior

Distribuição por Artigo / Resolução

- 7º I b
- 7º III a
- 7º IV a
- 7º VII a
- 7º VII b
- 8º I
- 8º III
- 8º IV
- 8º V
- 8º VI




Marcelo da Silva Fernandes
Diretor Presidente
14/02/2017
16/02/2017

Estratégia de Alocação para os Próximos 5 Anos


Artigos - Renda Fixa	Base: fevereiro / 2017		Limite Inferior (%)	Limite Superior (%)
	Carteira (\$)	Carteira (%)		
Artigo 7º, Inciso I, Alínea " b "	37.859.623,20	60,60%	30,00%	70,00%
Artigo 7º, Inciso III, Alínea " a "	2.803.349,30	4,49%	15,00%	60,00%
Artigo 7º, Inciso IV, Alínea " a "	4.096.080,60	6,56%	5,00%	30,00%
Artigo 7º, Inciso VI	0,00	0,00%	5,00%	15,00%
Artigo 7º, Inciso VII, Alínea " a "	2.268.241,76	3,63%	0,00%	5,00%
Artigo 7º, Inciso VII, Alínea " b "	902.759,28	1,45%	0,00%	5,00%
Total Renda Fixa	47.930.054,14	76,72%	55,00	185,00

Artigos - Renda Variável	Base: fevereiro / 2017		Limite Inferior (%)	Limite Superior (%)
	Carteira (\$)	Carteira (%)		
Artigo 8º, Inciso I	1.890.400,35	3,03%	0,00%	5,00%
Artigo 8º, Inciso III	4.358.249,32	6,98%	5,00%	15,00%
Artigo 8º, Inciso IV	1.035.341,56	1,66%	2,00%	5,00%
Artigo 8º, Inciso V	3.807.548,70	6,09%	2,00%	5,00%
Artigo 8º, Inciso VI	3.452.974,45	5,53%	2,00%	5,00%
Total Renda Variável	14.544.514,38	23,28%	11,00	35,00


 Marcelo da Silva Fernandes
 Diretor Presidente
 Mai 7/2014

Retorno dos Investimentos de Renda Fixa e Benchmark's - base (fevereiro / 2017)

	Mês	Ano	3 meses	6 meses	12 meses	24 meses	Taxa adm	VaR - Mês	Volatilidade - 12 meses
IMA-B 5+	5,06%	7,41%	11,40%	11,75%	35,35%	43,21%	-	-	-
BRADERCO INSTITUCIONAL IMA-B 5+ FIC RENDA FIXA	5,10%	7,50%	11,53%	11,78%	35,13%	42,14%	0,20%	2,524%	10,57%
BB IMA-B 5+ TÍTULOS PÚBLICOS FI RENDA FIXA PREVIDENCIÁRIO	4,99%	7,26%	11,25%	11,47%	35,16%	42,32%	0,20%	2,464%	10,46%
CAIXA BRASIL IMA-B 5+ TÍTULOS PÚBLICOS FI RENDA FIXA LP	4,97%	7,26%	11,23%	11,54%	34,89%	41,79%	0,20%	2,447%	10,42%
IMA-B	3,85%	5,79%	8,86%	9,92%	26,69%	38,66%	-	-	-
BRADERCO INSTITUCIONAL IMA-B FIC RENDA FIXA	3,95%	5,95%	9,14%	10,32%	27,01%	38,37%	0,20%	1,937%	7,54%
BB IMA-B TÍTULOS PÚBLICOS FI RENDA FIXA PREVIDENCIÁRIO	3,85%	5,76%	8,82%	9,81%	26,50%	37,94%	0,20%	1,855%	7,39%
CAIXA BRASIL IMA-B TÍTULOS PÚBLICOS FI RENDA FIXA LP	3,83%	5,74%	8,78%	9,92%	26,54%	36,41%	0,20%	1,859%	7,37%
BRADERCO INSTITUCIONAL IMA-B TÍTULOS PÚBLICOS FIC RENDA FIXA	3,81%	5,69%	8,74%	9,83%	26,39%	37,57%	0,20%	1,861%	7,40%
IMA-B 5	1,49%	2,67%	4,10%	6,47%	13,40%	32,51%	-	-	-
BRADERCO INSTITUCIONAL FIC FI RENDA FIXA IMA-B 5	1,60%	2,79%	4,26%	6,58%	13,40%	31,65%	0,20%	0,794%	2,59%
TOWER BRIDGE IMA-B 5 FI RENDA FIXA	1,14%	1,45%	3,00%	5,05%	11,07%	9,24%	0,70%	0,510%	9,70%
TOWER BRIDGE II IMA-B 5 FI RENDA FIXA	-0,31%	2,38%	3,49%	5,68%	-	-	0,70%	2,156%	-
IDKA IPCA 2 Anos	1,35%	2,45%	3,77%	6,37%	12,42%	33,17%	-	-	-
BB IDKA 2 TÍTULOS PÚBLICOS FI RENDA FIXA PREVIDENCIÁRIO	1,33%	2,42%	3,70%	6,10%	12,74%	31,60%	0,20%	0,609%	2,20%
CAIXA BRASIL IDKA IPCA 2A TÍTULOS PÚBLICOS FI RENDA FIXA LP	1,29%	2,37%	3,63%	6,06%	12,84%	31,83%	0,20%	0,596%	2,15%
CDI + 3,50% ao ano	1,11%	2,52%	3,98%	6,23%	17,86%	38,52%	-	-	-


 Marcelo da Silva Fernandes
 Diretor Presidente
 Maio 2014

Retorno dos investimentos de Renda Fixa e Benchmark's - base (fevereiro / 2017)

	Mês	Ano	3 meses	6 meses	12 meses	24 meses	Taxa adm	Var - Mês	Volatilidade - 12 meses
MASTER II FIDC MULTISSETORIAL SÊNIOR	-34,46%	-2,13%	-4,31%	-21,00%	-34,32%	-85,82%	0,20%	13,262%	1.007,42%
Selic	0,87%	1,96%	3,11%	6,44%	13,90%	29,39%	-	-	-
BRDESCO PREMIUM FI RENDA FIXA REFERENCIADO DI	0,87%	1,98%	3,12%	6,65%	14,17%	29,75%	0,20%	0,006%	0,05%
CDI	0,86%	1,96%	3,10%	6,43%	13,88%	29,35%	-	-	-
BB PERFIL FIC RENDA FIXA PREVIDENCIÁRIO	0,89%	2,00%	3,16%	6,52%	13,85%	29,49%	0,20%	0,015%	0,17%
CAIXA MEGA FI RENDA FIXA REFERENCIADO DI LP	0,88%	1,96%	3,10%	6,45%	13,96%	29,59%	0,25%	0,034%	0,06%
SECURITY FI RENDA FIXA REFERENCIADO DI CRÉDITO PRIVADO LP	0,41%	0,96%	1,52%	3,10%	-25,15%	-26,27%	1,00%	0,027%	24,00%
101,50% do IPCA + 5,75% ao ano	0,73%	1,59%	2,39%	4,29%	10,68%	29,05%	-	-	-
PREMIUM FIDC SÊNIOR	-0,35%	-0,87%	-1,08%	-6,25%	-13,95%	-17,95%	0,25%	0,220%	2,18%

Marcelo da Silva Fernandes
Presidente
Diretor Presidente
Mês 7/06/14

Retorno dos investimentos de Renda Variável e Benchmark's - base (fevereiro / 2017)

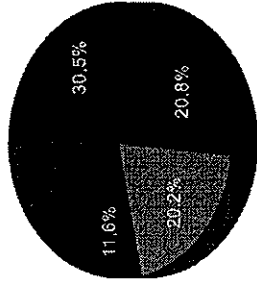
	Mês	Ano	3 meses	6 meses	12 meses	24 meses	Taxa adm	VaR - Mês	Volatilidade - 12 meses
IDIV	7,00%	16,18%	15,16%	29,01%	90,61%	38,26%	-	-	-
CAIXA VALOR DIVIDENDOS RPPS FIC AÇÕES	4,44%	7,39%	6,82%	6,89%	20,71%	17,14%	1,72%	5,263%	15,34%
GERAÇÃO FUTURO DIVIDENDOS FI AÇÕES	1,64%	6,56%	8,93%	8,12%	8,78%	9,93%	3,00%	8,247%	21,12%
IFIX	4,86%	8,80%	10,40%	14,77%	49,01%	48,14%	-	-	-
AQUILLA FI - AQLL11	0,00%	0,00%	0,00%	-32,66%	-32,66%	-70,90%	1,50%	0,000%	32,65%
Ibovespa	3,08%	10,68%	7,68%	15,13%	55,78%	29,23%	-	-	-
GERAÇÃO FUTURO PROGRAMADO IBOVSPA ATIVO FI AÇÕES	0,81%	7,10%	8,62%	14,99%	19,70%	19,63%	4,00%	8,399%	21,87%
IPCA + 8,00% ao ano	0,88%	1,95%	2,94%	5,43%	13,14%	34,76%	-	-	-
ECO HEDGE FI MULTIMERCADO CRÉDITO PRIVADO LP	2,78%	-36,85%	-35,77%	-34,01%	-27,02%	-23,30%	0,12%	-	-
Não definido	-	-	-	-	-	-	-	-	-
CONQUEST FIP - FCCQ11	-	-	-	-	-	-	0,30%	-	-

Marcelo da Silva Fernandes
Diretor Presidente
Mai 71068

Distribuição dos ativos por Administradores e Sub-Segmentos - base (fevereiro / 2017)

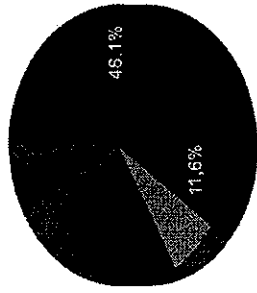
Administrador	Valor	%
CAIXA ECONÔMICA FEDERAL	19.085.601,12	30,55%
BB GESTÃO DE RECURSOS DTVM	13.022.245,15	20,84%
BANCO BRADESCO	12.650.888,98	20,25%
Foco DTVM	7.260.523,15	11,62%
GERAÇÃO FUTURO	4.947.952,27	7,92%
Bridge Trust	2.336.356,81	3,74%
PETRA Corretora	2.258.974,89	3,62%
BNY MELLON SERVIÇOS FINANCEIROS	902.759,28	1,45%
Socopa	9.266,87	0,01%

- CAIXA ECONÔMICA FEDERAL
- BB GESTÃO DE RECURSO...
- BANCO BRADESCO
- Foco DTVM
- GERAÇÃO FUTURO
- Bridge Trust
- PETRA Corretora
- BNY MELLON SERVIÇOS...
- Outro



Sub-segmento	Valor	%
IMA-B	30.025.231,00	48,06%
IDKA IPCA 2A	7.242.185,33	11,59%
AÇÕES - SETORIAIS	4.358.249,32	6,98%
CDI	4.096.080,60	6,56%
FIP	3.807.548,70	6,09%
FUNDO IMOBILIÁRIO	3.452.974,45	5,53%
FIDC - FECHADO	2.268.241,76	3,63%
IMA-B 5	2.055.072,64	3,29%
AÇÕES - INDEXADO	1.890.400,35	3,03%
IMA-B 5+	1.340.483,53	2,15%
MULTIMERCADO	1.035.341,56	1,66%
CRÉDITO PRIVADO	902.759,28	1,45%

- IMA-B
- IDKA IPCA 2A
- AÇÕES - SETORIAIS
- CDI
- FIP
- FUNDO IMOBILIÁRIO
- FIDC - FECHADO
- IMA-B 5
- AÇÕES - INDEXADO
- IMA-B 5+
- MULTIMER...
- CRÉDITO PRIVADO

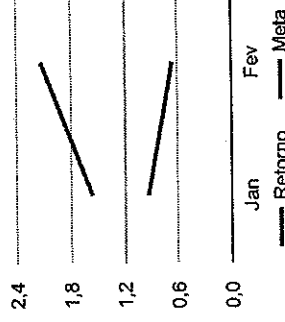
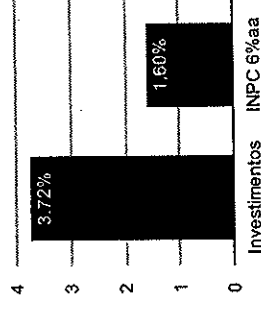


Marcelo da Silva Fernandes
PRESIDENTE
Diretor Presidente
Mat 710614

Retorno e Meta Atuarial acumulados no ano de 2017

Mês	Saldo Anterior	Aplicações	Resgates	Saldo Atual	Retorno (\$)	Retorno (%)	Meta (%)	Gap (%)	VaR (%)
Janeiro	80.243.090,02	465.586,99	1.496.916,24	80.462.675,95	1.250.915,18	1,56%	0,93%	167,24%	2,51%
Fevereiro	80.462.675,95	900.000,00	20.603.556,22	62.474.568,52	1.715.448,79	2,13%	0,66%	323,97%	1,98%
Acumulado no ano					2.966.363,97	3,72%	1,60%	233,29%	

Acumulado no Ano



Marcelo da Silva Fernandes
PRESIDENTE
INSTITUTO DE PREVIDENCIA DOS SERVIDORES PUBLICOS DO MUNICIPIO DE QUEIMADOS
11/02/2017

Retorno dos Investimentos após as movimentações (aplicações e resgates) no mês de fevereiro / 2017

Ativos de Renda Fixa	Sado Anterior	Aplicações	Resgates	Saldo Atual	Retorno (R\$)	Retorno (%)	VaR - Mês (%)	Instituição(%)
BRADESCO INSTITUCIONAL IMA-B 5+ FIC RENDA FIXA	707.721,61	0,00	0,00	743.826,29	36.104,68	5,10%	2,52%	5,10%
BB IMA-B 5+ TÍTULOS PÚBLICOS FI RENDA FIXA PREVIDENCIÁRIO	44.424,81	0,00	0,00	46.642,27	2.217,46	4,99%	2,46%	4,99%
CAIXA BRASIL IMA-B 5+ TÍTULOS PÚBLICOS FI RENDA FIXA LP	523.954,23	0,00	0,00	550.014,97	26.060,74	4,97%	2,45%	4,97%
BRADESCO INSTITUCIONAL IMA-B FIC RENDA FIXA	4.281,14	0,00	0,00	4.450,37	169,23	3,95%	1,94%	3,95%
BB IMA-B TÍTULOS PÚBLICOS FI RENDA FIXA PREVIDENCIÁRIO	7.578.559,59	0,00	0,00	7.870.067,54	291.507,95	3,85%	1,85%	3,85%
BRADESCO INSTITUCIONAL IMA-B TÍTULOS PÚBLICOS FIC RENDA FIXA	10.944.347,28	0,00	541.193,01	10.815.324,75	412.170,48	3,77%	1,86%	3,81%
CAIXA BRASIL IMA-B TÍTULOS PÚBLICOS FI RENDA FIXA LP	11.526.146,24	0,00	624.075,19	11.335.368,34	433.317,29	3,76%	1,86%	3,83%
BRADESCO INSTITUCIONAL FIC FI RENDA FIXA IMA-B 5	9.521.044,84	0,00	8.911.163,50	754.057,39	144.176,05	1,51%	0,79%	1,60%
BB IMA-B 5 FIC RENDA FIXA PREVIDENCIÁRIO LP	249.897,35	0,00	253.342,37	0,00	3.445,02	1,38%	0,72%	1,48%
BB IDKA 2 TÍTULOS PÚBLICOS FI RENDA FIXA PREVIDENCIÁRIO	5.874.326,03	0,00	4.000.000,00	1.947.684,86	73.358,83	1,25%	0,61%	1,33%
CAIXA BRASIL IDKA IPCA 2A TÍTULOS PÚBLICOS FI RENDA FIXA LP	7.729.542,36	0,00	2.525.110,83	5.294.500,47	90.068,94	1,17%	0,60%	1,29%
TOWER BRIDGE IMA-B 5 FI RENDA FIXA	1.008.855,78	0,00	0,00	1.020.352,51	11.496,73	1,14%	0,51%	1,14%
CAIXA BRASIL IMA-B 5 TÍTULOS PÚBLICOS FI RENDA FIXA LP	1.967.891,95	0,00	1.989.296,61	0,00	21.404,66	1,09%	0,72%	1,48%
CAIXA MEGA FI RENDA FIXA REFERENCIADO DI LP	599.729,48	0,00	0,00	604.999,94	5.270,46	0,88%	0,03%	0,88%
BRADESCO IRF-M 1 FI RENDA FIXA	553.443,55	0,00	558.306,46	0,00	4.862,91	0,88%	0,08%	1,01%
BRADESCO PREMIUM FI RENDA FIXA REFERENCIADO DI	330.346,91	0,00	0,00	333.230,18	2.883,27	0,87%	0,01%	0,87%
BB IRF-M 1 TÍTULOS PÚBLICOS FIC RENDA FIXA PREVIDENCIÁRIO	1.190.766,40	0,00	1.201.068,25	0,00	10.301,85	0,87%	0,08%	0,99%
BB PERFIL FIC RENDA FIXA PREVIDENCIÁRIO	2.237.030,07	900.000,00	0,00	3.157.850,48	20.820,41	0,66%	0,02%	0,89%
SECURITY FI RENDA FIXA REFERENCIADO DI CRÉDITO PRIVADO LP	899.078,80	0,00	0,00	902.759,28	3.680,48	0,41%	0,03%	0,41%
TOWER BRIDGE II IMA-B 5 FI RENDA FIXA	281.522,15	0,00	0,00	280.662,74	-859,41	-0,31%	2,16%	-0,31%
PREMIUM FIDC SÊNIOR	2.266.974,87	0,00	0,00	2.258.974,89	-7.999,98	-0,35%	0,22%	-0,35%
MASTER II FIDC MULTISSETORIAL SÊNIOR	14.140,01	0,00	0,00	9.266,87	-4.873,14	-34,46%	13,26%	-3,67%
				Total Renda Fixa	1.579.584,91	2,39%	1,38%	

Marcelo da Silva Almeida
Diretor Presidente
14/02/2017

Retorno dos Investimentos após as movimentações (aplicações e resgates) no mês de fevereiro / 2017

Ativos de Renda Variável	Sado Anterior	Aplicações	Resgates	Saldo Atual	Retorno (R\$)	Retorno (%)	VaR - Mês (%)	Instituição(%)
CAIXA VALOR DIVIDENDOS RPPS FIC AÇÕES	1.245.423,49	0,00	0,00	1.300.697,40	55.273,91	4,44%	5,26%	4,44%
ECO HEDGE FI MULTIMERCADO CRÉDITO PRIVADO LP	1.007.291,85	0,00	0,00	1.035.341,56	28.049,71	2,78%	-	-
GERAÇÃO FUTURO DIVIDENDOS FI AÇÕES	3.008.140,76	0,00	0,00	3.057.551,92	49.411,16	1,64%	8,25%	1,64%
GERAÇÃO FUTURO PROGRAMADO IBOVESPA ATIVO FI AÇÕES	1.875.121,90	0,00	0,00	1.890.400,35	15.278,45	0,81%	8,40%	0,81%
ÁQUILLA FII - AQLL11	3.458.707,64	0,00	0,00	3.452.974,45	-5.733,19	-0,17%	0,00%	0,00%
CONQUEST FIP - FCCO11	3.813.964,86	0,00	0,00	3.807.548,70	-6.416,16	-0,17%	-	-
Total Renda Variável					135.863,88	0,94%	4,94%	

Marcelo da Silva Fernandes
 Diretor Presidente
 Mercado de Valores Mobiliários
 de Queimados



MINISTÉRIO DA PREVIDÊNCIA SOCIAL - MPS
SECRETARIA DE POLÍTICAS DE PREVIDÊNCIA SOCIAL - SPPS
DEPARTAMENTO DOS REGIMES DE PREVIDÊNCIA NO SERVIÇO PÚBLICO - DRPSP

DEMONSTRATIVO DA POLÍTICA DE INVESTIMENTOS - DPIN DECLARAÇÃO DE VERACIDADE

Ente Federativo	UF	CNPJ	Unidade Gestora do RPPS	CNPJ
Queimados	RJ	39485412000102	INSTITUTO DE PREVIDENCIA DOS	05639998000182
Exercício	Data de Envio	Retificação Sim/Não		
2017	27/03/17 11:50	Não		

Atestamos, na forma da lei e para todos os fins de direito, que as informações constantes do Demonstrativo da Política de Investimentos - DPIN acima identificado, cujas estratégias de alocação dos recursos definidas para o exercício encontram-se demonstradas no quadro abaixo, correspondem à política anual de aplicação de recursos do Regime Próprio de Previdência Social - RPPS nos termos da Resolução do Conselho Monetário Nacional. Estamos cientes de que a omissão de informações no DPIN ou a inserção de informações falsas ou diversas das que deveriam constar, que possam resultar na emissão indevida do Certificado de Regularidade Previdenciária - CRP, será passível de comunicação ao Ministério Público Federal, para que se apure a eventual prática do ilícito de falsidade ideológica, tipificado no artigo 299 do Código Penal.

Marcelo Viana Fernandes
Presidente
27/03/2017
11:06:14



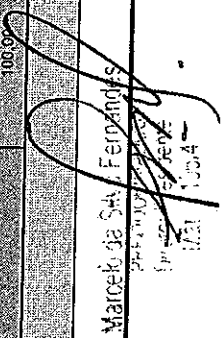
DEMONSTRATIVO DA POLÍTICA DE INVESTIMENTOS - DPIN DECLARAÇÃO DE VERACIDADE

ESTRATÉGIAS DE ALOCAÇÃO		LIMITE DA RESOLUÇÃO CMN %	ESTRATÉGIA DE ALOCAÇÃO - POLÍTICA DE INVESTIMENTO DE 2017		
SEGMENTO	TIPO DE ATIVO		LIMITE INFERIOR (%)	ESTRATÉGIA ALVO (%)	LIMITE SUPERIOR (%)
Renda Fixa	Títulos Tesouro Nacional	100,00			
Renda Fixa	Sub-total	100,00			
Renda Fixa	FI 100% títulos TN	100,00	30,00	35,00	70,00
Renda Fixa	Sub-total	100,00		35,00	
Renda Fixa	Operações Compromissadas com Títulos do TN	15,00			
Renda Fixa	Sub-total	15,00			
Renda Fixa	FI Renda Fixa/Referenciados RF	80,00	15,00	20,00	60,00
Renda Fixa	Sub-total	80,00		20,00	
Renda Fixa	FI de Índices Referenciados em RF Subíndices Anbima	80,00			
Renda Fixa	Sub-total	80,00			
Renda Fixa	FI de Renda Fixa	30,00	5,00	5,00	30,00
Renda Fixa	Sub-total	30,00		5,00	
Renda Fixa	FI de Índices Referenciados em Renda Fixa	30,00			
Renda Fixa	Sub-total	30,00			
Renda Fixa	Poupança	20,00			
Renda Fixa	Sub-total	20,00			
Renda Fixa	Letras Imobiliárias Garantidas	20,00			
Renda Fixa	Sub-total	20,00			
Renda Fixa	FI em Direitos Creditórios - Aberto - Cota Sênior	15,00	5,00	10,00	15,00
Renda Fixa	Sub-total	15,00		10,00	
Renda Fixa	FI em Direitos Creditórios - Aberto - Cota Subordinada	15,00			
Renda Fixa	Sub-total	15,00			
Renda Fixa	FI em Direitos Creditórios - Fechado - Cota Sênior	5,00	0,00	3,00	5,00



**DEMONSTRATIVO DA POLÍTICA DE INVESTIMENTOS - DPIN
 DECLARAÇÃO DE VERACIDADE**


SEGMENTO	TIPO DE ATIVO	LIMITE DA RESOLUÇÃO CMN (%)	ESTRATÉGIA DE ALOCAÇÃO - POLÍTICA DE INVESTIMENTO DE 2017		LIMITE SUPERIOR (%)
			LIMITE INFERIOR (%)	ESTRATÉGIA ALVO (%)	
Renda Fixa	Sub-total	5,00			3,00
Renda Fixa	FI em Direitos Creditórios - Fechado - Cola Subordinada	5,00			
Renda Fixa	Sub-total	5,00			
Renda Fixa	FI Renda Fixa "Crédito Privado"	5,00	0,00		5,00
Renda Fixa	Sub-total	5,00			2,00
Renda Variável	Sub-total	5,00			2,00
Renda Variável	FI Ações referenciadas	20,00	0,00		75,00
Renda Variável	Sub-total	20,00			2,00
Renda Variável	FI de Índices Referenciados em Ações	20,00			2,00
Renda Variável	Sub-total	20,00			
Renda Variável	FI em Ações	15,00	5,00		15,00
Renda Variável	Sub-total	15,00			9,00
Renda Variável	FI Multimercado - Aberto	5,00	2,00		5,00
Renda Variável	Sub-total	5,00			5,00
Renda Variável	FI em Participações - Fechado	5,00	2,00		5,00
Renda Variável	Sub-total	5,00			4,50
Renda Variável	FI Imobiliários	5,00	2,00		5,00
Renda Variável	Sub-total	5,00			4,50
Renda Variável	FI Imobiliário	5,00			4,50
Renda Variável	Sub-total	5,00			4,50
Sub-total					25,00
TOTAL					100,00
RESPONSÁVEIS PELA GESTÃO DE RECURSOS DO RPPS					
CPF	NOME	CARGO	ASS:		


 Marcelo de Sá Fernandes
 Diretor de Políticas de Investimentos
 Departamento de Gestão de Recursos do RPPS



MINISTÉRIO DA PREVIDÊNCIA SOCIAL - MPS
SECRETARIA DE POLÍTICAS DE PREVIDÊNCIA SOCIAL - SPPS
DEPARTAMENTO DOS REGIMES DE PREVIDÊNCIA NO SERVIÇO PÚBLICO - DRPSP

DEMONSTRATIVO DA POLÍTICA DE INVESTIMENTOS - DPIN DECLARAÇÃO DE VERACIDADE

RESPONSÁVEL PELA GESTÃO DE RECURSOS DO RPPS			
CPF	NOME	CARGO	ASS:
03319860780	MARCELO DA SILVA FERNANDES	Diretor	 MARCELO DA SILVA FERNANDES MARCOS ASSOCIADOS MAY 1081A

DIÁRIO OFICIAL DO MUNICÍPIO DE QUEIMADOS
ÓRGÃO OFICIAL DOS PODERES EXECUTIVO E LEGISLATIVO

D.O.Q.

Criado Pela Lei nº. 986 de 07 de abril de 2010



Nº. 039 - Quinta - feira, 23 de Fevereiro de 2017 - Ano 01 - Página 13

Diretor Contábil	<ul style="list-style-type: none">▪ sua perenidade;▪ Exercer outras atribuições correlatas.▪ Coordenar e executar todas as atividades de contabilidade no âmbito do PREVIQUEIMADOS, incluindo a elaboração dos empenhos, relatórios contábeis e balanços, bem como o controle da execução orçamentária;▪ Elaborar parecer técnico sempre que solicitado pelo Diretor Presidente;▪ Manter arquivada toda a documentação contábil, zelando pela sua perenidade;▪ Conciliar os dados contábeis junto às demais áreas do PREVIQUEIMADOS;▪ Efetivar o registro contábil de todos os atos e fatos da gestão orçamentária patrimonial e financeira do PREVIQUEIMADOS, promovendo a escrituração e todos os instrumentos previstos na legislação;▪ Elaborar e manter atualizado o plano de contas do PREVIQUEIMADOS;▪ Elaborar balancetes mensais, bem como as demonstrações contábeis determinadas pela legislação;▪ Manter o registro e controle contábil dos bens patrimoniais;▪ Efetivar lançamentos de Almoxarifado e Patrimônio;▪ Elaborar prestação de contas anual do ordenador de despesas;▪ Participar da elaboração do Plano Plurianual – PPA, Lei de Diretrizes Orçamentárias – LDO e Lei Orçamentária Anual – LOA;▪ Elaborar expedientes relativos a créditos adicionais e suplementares, quando necessário, indicando a importância e a origem dos recursos para abertura dos mesmos;▪ Preparar mapas e demonstrativos de custos e acompanhamento orçamentário, encaminhando-os às outras Diretorias;▪ Acompanhar o balanço atuarial e o equilíbrio atuarial, mediante identificação de possíveis desvios ocorridos, conjuntamente, com a Assessoria de Controle Interno;▪ Elaborar periodicamente relatórios gerenciais pertinentes a sua área;▪ Acompanhar as decisões oficiais que possam afetar o orçamento do PREVIQUEIMADOS;▪ Exercer outras atribuições correlatas.
------------------	--

LEI Nº 1.349/17, DE 23 DE FEVEREIRO DE 2017.

“Homologa o relatório técnico sobre os resultados de reavaliação atuarial e dá outras providências”.

Faço saber que a Câmara Municipal de Queimados APROVOU e eu

SANCIONO, a seguinte Lei:

Art. 1º - Fica homologado o relatório técnico sobre os resultados da reavaliação atuarial, para suprir custo normal e custo especial (suplementar) do INSTITUTO DE PREVIDÊNCIA DOS SERVIDORES PÚBLICOS DO MUNICÍPIO DE QUEIMADOS - PREVIQUEIMADOS, conforme processo administrativo nº 0170.2016.15 e Anexo I desta lei.

Art. 2º - Para equacionamento do *deficit* apurado através de Estudos Técnicos Atuariais, fica estabelecido o Plano de Amortização do *Deficit* Atuarial do Município – PADAM, onde o saldo devedor de R\$ 387.265.668,97 (trezentos e oitenta e sete milhões, duzentos e sessenta e cinco mil, seiscentos e sessenta e oito reais e noventa e sete centavos) será integralizado em 372 (trezentos e setenta e duas) parcelas mensais correspondentes aos valores de referência mensais atualizados, conforme a variação do Índice Nacional de Preços ao Consumidor – INPC, juros mensais de 0,486755% de 31 de dezembro de 2015 (data base) e juros de 6% a.a., conforme Anexo II desta lei.

Art. 3º - A cada 12 (doze) meses as parcelas subsequentes deverão ser calculadas atualizando-se cada valor de referência mensal estabelecido de acordo com o estudo de Avaliação Atuarial realizado pelo PREVIQUEIMADOS e fixado por Decreto Municipal, assim como o índice de correção a ser aplicado, além dos juros anuais de 6% a.a. aplicado entre a data base da Avaliação Atuarial até a data de pagamento.

Art. 4º - Fica autorizado o Poder Executivo a emitir decreto, sempre que for realizada a avaliação atuarial anual e houver necessidade de alterar as alíquotas do Ente e Custo Especial (suplementar).

Art. 5º - Fica revogada a Lei nº 1.125/12, de 14 de dezembro de 2012.

Marcelo da Silva Fernandes
Município de QUEIMADOS
Diretor Presidente
Mai 7/105/4

DIÁRIO OFICIAL DO MUNICÍPIO DE QUEIMADOS
ÓRGÃO OFICIAL DOS PODERES EXECUTIVO E LEGISLATIVO



Criado Pela Lei nº. 986 de 07 de abril de 2010



Nº. 039 - Quinta - feira, 23 de Fevereiro de 2017 - Ano 01 - Página 14

Art. 6º - Esta lei entrará em vigor na data de sua publicação, produzindo seus efeitos a partir de 01 de janeiro de 2017.

CARLOS DE FRANÇA VILELA
P R E F E I T O

ANEXO I

	Custo Normal	Custo Especial (suplementar)
Ente	11,00%	Conforme Anexo II
Ativos	11,00%	0,00%
Inativos	11,00%	0,00%
Pensionistas	11,00%	0,00%

ANEXO II

Tabela de Amortização do Deficit Atuarial

Parcela	Pagamento	Saldo devedor
0	-	387.265.668,97
1	100.000,00	389.050.704,20
2	100.000,00	390.844.428,18
3	100.000,00	392.646.883,19
4	100.000,00	394.458.111,75
5	100.000,00	396.278.156,56
6	100.000,00	398.107.060,52
7	100.000,00	399.944.866,77
8	100.000,00	401.791.618,63
9	100.000,00	403.647.359,65
10	100.000,00	405.512.133,58
11	100.000,00	407.385.984,40
12	100.000,00	409.268.956,28
13	1.205.069,63	410.056.023,99
14	1.205.069,63	410.846.922,79
15	1.205.069,63	411.641.671,33
16	1.205.069,63	412.440.288,35
17	1.205.069,63	413.242.792,68
18	1.205.069,63	414.049.203,24
19	1.205.069,63	414.859.539,05
20	1.205.069,63	415.673.819,20
21	1.205.069,63	416.492.062,91
22	1.205.069,63	417.314.289,46
23	1.205.069,63	418.140.518,23
24	1.205.069,63	418.970.768,72
25	1.277.373,81	419.732.756,31
26	1.277.373,81	420.498.452,92
27	1.277.373,81	421.267.876,60


Marcelo da Silva Fernandes
 QUEIMADOS
 Diretor Presidente
 Mat 7106/4

DIÁRIO OFICIAL DO MUNICÍPIO DE QUEIMADOS
ÓRGÃO OFICIAL DOS PODERES EXECUTIVO E LEGISLATIVO

D.O.Q.

Criado Pela Lei nº. 986 de 07 de abril de 2010



Nº. 039 - Quinta - feira, 23 de Fevereiro de 2017 - Ano 01 - Página 15

Parcela	Pagamento	Saldo devedor
28	1.277.373,81	422.041.045,48
29	1.277.373,81	422.817.977,81
30	1.277.373,81	423.598.691,89
31	1.277.373,81	424.383.206,13
32	1.277.373,81	425.171.539,04
33	1.277.373,81	425.963.709,20
34	1.277.373,81	426.759.735,28
35	1.277.373,81	427.559.636,07
36	1.277.373,81	428.363.430,41
37	1.354.016,24	429.094.494,83
38	1.354.016,24	429.829.117,75
39	1.354.016,24	430.567.316,48
40	1.354.016,24	431.309.108,43
41	1.354.016,24	432.054.511,09
42	1.354.016,24	432.803.542,03
43	1.354.016,24	433.556.218,92
44	1.354.016,24	434.312.559,51
45	1.354.016,24	435.072.581,62
46	1.354.016,24	435.836.303,17
47	1.354.016,24	436.603.742,18
48	1.354.016,24	437.374.916,74
49	1.435.257,21	438.068.604,05
50	1.435.257,21	438.765.667,92
51	1.435.257,21	439.466.124,79
52	1.435.257,21	440.169.991,16
53	1.435.257,21	440.877.283,64
54	1.435.257,21	441.588.018,90
55	1.435.257,21	442.302.213,71
56	1.435.257,21	443.019.884,89
57	1.435.257,21	443.741.049,37
58	1.435.257,21	444.465.724,16
59	1.435.257,21	445.193.926,33
60	1.435.257,21	445.925.673,07
61	1.521.372,64	446.574.866,19
62	1.521.372,64	447.227.219,29
63	1.521.372,64	447.882.747,76
64	1.521.372,64	448.541.467,04
65	1.521.372,64	449.203.392,67
66	1.521.372,64	449.868.540,25

Marcelo d. Silva Fernandes
Dirigente Presidente
Mar. 2014

DIÁRIO OFICIAL DO MUNICÍPIO DE QUEIMADOS
ÓRGÃO OFICIAL DOS PODERES EXECUTIVO E LEGISLATIVO

D.O.Q.

Criado Pela Lei nº. 986 de 07 de abril de 2010



Nº. 039 - Quinta - feira, 23 de Fevereiro de 2017 - Ano 01 - Página 16

Parcela	Pagamento	Saldo devedor
67	1.521.372,64	450.536.925,48
68	1.521.372,64	451.208.564,10
69	1.521.372,64	451.883.471,96
70	1.521.372,64	452.561.664,97
71	1.521.372,64	453.243.159,11
72	1.521.372,64	453.927.970,47
73	1.612.655,00	454.524.832,82
74	1.612.655,00	455.124.600,42
75	1.612.655,00	455.727.287,43
76	1.612.655,00	456.332.908,05
77	1.612.655,00	456.941.476,55
78	1.612.655,00	457.553.007,29
79	1.612.655,00	458.167.514,69
80	1.612.655,00	458.785.013,24
81	1.612.655,00	459.405.517,49
82	1.612.655,00	460.029.042,07
83	1.612.655,00	460.655.601,70
84	1.612.655,00	461.285.211,13
85	1.709.414,30	461.821.125,92
86	1.709.414,30	462.359.649,30
87	1.709.414,30	462.900.793,97
88	1.709.414,30	463.444.572,69
89	1.709.414,30	463.990.998,29
90	1.709.414,30	464.540.083,63
91	1.709.414,30	465.091.841,68
92	1.709.414,30	465.646.285,43
93	1.709.414,30	466.203.427,97
94	1.709.414,30	466.763.282,43
95	1.709.414,30	467.325.862,01
96	1.709.414,30	467.891.179,98
97	1.811.979,16	468.356.684,79
98	1.811.979,16	468.824.455,48
99	1.811.979,16	469.294.503,07
100	1.811.979,16	469.766.838,63
101	1.811.979,16	470.241.473,32
102	1.811.979,16	470.718.418,31
103	1.811.979,16	471.197.684,85
104	1.811.979,16	471.679.284,25
105	1.811.979,16	472.163.227,86

Marcelo da Silva Fernandes
PREFEITO MUNICIPAL
Diretor Responsável
Mar. 7/2014

DIÁRIO OFICIAL DO MUNICÍPIO DE QUEIMADOS
ÓRGÃO OFICIAL DOS PODERES EXECUTIVO E LEGISLATIVO

D.O.Q.

Criado Pela Lei nº. 986 de 07 de abril de 2010



Nº. 039 - Quinta - feira, 23 de Fevereiro de 2017 - Ano 01 - Página 17

Parcela	Pagamento	Saldo devedor
106	1.811.979,16	472.649.527,09
107	1.811.979,16	473.138.193,40
108	1.811.979,16	473.629.238,32
109	1.920.697,91	474.013.954,68
110	1.920.697,91	474.400.543,67
111	1.920.697,91	474.789.014,39
112	1.920.697,91	475.179.376,02
113	1.920.697,91	475.571.637,75
114	1.920.697,91	475.965.808,84
115	1.920.697,91	476.361.898,57
116	1.920.697,91	476.759.916,30
117	1.920.697,91	477.159.871,39
118	1.920.697,91	477.561.773,28
119	1.920.697,91	477.965.631,45
120	1.920.697,91	478.371.455,42
121	2.006.496,76	478.693.455,92
122	2.006.496,76	479.017.023,76
123	2.006.496,76	479.342.166,59
124	2.006.496,76	479.668.892,06
125	2.006.496,76	479.997.207,89
126	2.006.496,76	480.327.121,82
127	2.006.496,76	480.658.641,61
128	2.006.496,76	480.991.775,10
129	2.006.496,76	481.326.530,13
130	2.006.496,76	481.662.914,59
131	2.006.496,76	482.000.936,43
132	2.006.496,76	482.340.603,60
133	2.106.331,31	482.582.089,57
134	2.106.331,31	482.824.750,98
135	2.106.331,31	483.068.593,56
136	2.106.331,31	483.313.623,06
137	2.106.331,31	483.559.845,25
138	2.106.331,31	483.807.265,94
139	2.106.331,31	484.055.890,96
140	2.106.331,31	484.305.726,18
141	2.106.331,31	484.556.777,48
142	2.106.331,31	484.809.050,78
143	2.106.331,31	485.062.552,04
144	2.106.331,31	485.317.287,23

Marcos da Silva Fernandes
PREFEITO MUNICIPAL
Diretor Presidente
Mat 710614

DIÁRIO OFICIAL DO MUNICÍPIO DE QUEIMADOS
ÓRGÃO OFICIAL DOS PODERES EXECUTIVO E LEGISLATIVO

D.O.Q.

Criado Pela Lei nº. 986 de 07 de abril de 2010



Nº. 039 - Quinta - feira, 23 de Fevereiro de 2017 - Ano 01 - Página 18

Parcela	Pagamento	Saldo devedor
145	2.200.422,53	485.479.171,14
146	2.200.422,53	485.641.843,03
147	2.200.422,53	485.805.306,73
148	2.200.422,53	485.969.566,10
149	2.200.422,53	486.134.625,01
150	2.200.422,53	486.300.487,35
151	2.200.422,53	486.467.157,04
152	2.200.422,53	486.634.638,00
153	2.200.422,53	486.802.934,18
154	2.200.422,53	486.972.049,55
155	2.200.422,53	487.141.988,10
156	2.200.422,53	487.312.753,83
157	2.321.149,56	487.363.623,74
158	2.321.149,56	487.414.741,26
159	2.321.149,56	487.466.107,59
160	2.321.149,56	487.517.723,95
161	2.321.149,56	487.569.591,56
162	2.321.149,56	487.621.711,64
163	2.321.149,56	487.674.085,41
164	2.321.149,56	487.726.714,12
165	2.321.149,56	487.779.598,99
166	2.321.149,56	487.832.741,29
167	2.321.149,56	487.886.142,26
168	2.321.149,56	487.939.803,17
169	2.484.429,26	487.830.445,57
170	2.484.429,26	487.720.555,68
171	2.484.429,26	487.610.130,89
172	2.484.429,26	487.499.168,60
173	2.484.429,26	487.387.666,20
174	2.484.429,26	487.275.621,05
175	2.484.429,26	487.163.030,52
176	2.484.429,26	487.049.891,94
177	2.484.429,26	486.936.202,66
178	2.484.429,26	486.821.960,00
179	2.484.429,26	486.707.161,25
180	2.484.429,26	486.591.803,71
181	2.646.313,68	486.314.000,23
182	2.646.313,68	486.034.844,54
183	2.646.313,68	485.754.330,04

Marcelo da Silva Fernandes
PREFEITO MUNICIPAL
Diretor Presidente
Mat 713514

DIÁRIO OFICIAL DO MUNICÍPIO DE QUEIMADOS
ÓRGÃO OFICIAL DOS PODERES EXECUTIVO E LEGISLATIVO

D.O.Q.

Criado Pela Lei nº. 986 de 07 de abril de 2010



Nº. 039 - Quinta - feira, 23 de Fevereiro de 2017 - Ano 01 - Página 19

Parcela	Pagamento	Saldo devedor
184	2.646.313,68	485.472.450,12
185	2.646.313,68	485.189.198,14
186	2.646.313,68	484.904.567,41
187	2.646.313,68	484.618.551,23
188	2.646.313,68	484.331.142,85
189	2.646.313,68	484.042.335,49
190	2.646.313,68	483.752.122,36
191	2.646.313,68	483.460.496,59
192	2.646.313,68	483.167.451,32
193	2.805.092,50	482.714.200,82
194	2.805.092,50	482.258.744,10
195	2.805.092,50	481.801.070,41
196	2.805.092,50	481.341.168,98
197	2.805.092,50	480.879.028,96
198	2.805.092,50	480.414.639,45
199	2.805.092,50	479.947.989,49
200	2.805.092,50	479.479.068,10
201	2.805.092,50	479.007.864,20
202	2.805.092,50	478.534.366,70
203	2.805.092,50	478.058.564,42
204	2.805.092,50	477.580.446,15
205	3.002.414,83	476.902.678,29
206	3.002.414,83	476.221.611,36
207	3.002.414,83	475.537.229,30
208	3.002.414,83	474.849.515,98
209	3.002.414,83	474.158.455,17
210	3.002.414,83	473.464.030,60
211	3.002.414,83	472.766.225,87
212	3.002.414,83	472.065.024,55
213	3.002.414,83	471.360.410,09
214	3.002.414,83	470.652.365,89
215	3.002.414,83	469.940.875,25
216	3.002.414,83	469.225.921,39
217	3.151.801,94	468.358.100,35
218	3.151.801,94	467.486.055,15
219	3.151.801,94	466.609.765,22
220	3.151.801,94	465.729.209,91
221	3.151.801,94	464.844.368,46
222	3.151.801,94	463.955.219,99

Marcelo da Silva Fernandes
Diretor Presidente
Mat 710834

DIÁRIO OFICIAL DO MUNICÍPIO DE QUEIMADOS
ÓRGÃO OFICIAL DOS PODERES EXECUTIVO E LEGISLATIVO

D.O.Q.

Criado Pela Lei nº. 986 de 07 de abril de 2010



Nº. 039 - Quinta - feira, 23 de Fevereiro de 2017 - Ano 01 - Página 20

Parcela	Pagamento	Saldo devedor
223	3.151.801,94	463.061.743,54
224	3.151.801,94	462.163.918,06
225	3.151.801,94	461.261.722,36
226	3.151.801,94	460.355.135,18
227	3.151.801,94	459.444.135,14
228	3.151.801,94	458.528.700,77
229	3.308.621,89	457.451.990,51
230	3.308.621,89	456.370.039,31
231	3.308.621,89	455.282.821,66
232	3.308.621,89	454.190.311,93
233	3.308.621,89	453.092.484,34
234	3.308.621,89	451.989.313,03
235	3.308.621,89	450.880.771,97
236	3.308.621,89	449.766.835,03
237	3.308.621,89	448.647.475,95
238	3.308.621,89	447.522.668,34
239	3.308.621,89	446.392.385,66
240	3.308.621,89	445.256.601,28
241	3.541.364,66	443.882.545,64
242	3.541.364,66	442.501.801,72
243	3.541.364,66	441.114.336,96
244	3.541.364,66	439.720.118,64
245	3.541.364,66	438.319.113,90
246	3.541.364,66	436.911.289,69
247	3.541.364,66	435.496.612,83
248	3.541.364,66	434.075.049,96
249	3.541.364,66	432.646.567,56
250	3.541.364,66	431.211.131,95
251	3.541.364,66	429.768.709,28
252	3.541.364,66	428.319.265,55
253	3.735.663,01	426.668.468,22
254	3.735.663,01	425.009.635,56
255	3.735.663,01	423.342.728,45
256	3.735.663,01	421.667.707,58
257	3.735.663,01	419.984.533,46
258	3.735.663,01	418.293.166,40
259	3.735.663,01	416.593.566,53
260	3.735.663,01	414.885.693,78
261	3.735.663,01	413.169.507,86

Marcelo da Silva Fernandes
Diretor Presidente
Mai 7/2014

DIÁRIO OFICIAL DO MUNICÍPIO DE QUEIMADOS
ÓRGÃO OFICIAL DOS PODERES EXECUTIVO E LEGISLATIVO

D.O.Q.

Criado Pela Lei nº. 986 de 07 de abril de 2010



Nº. 039 - Quinta - feira, 23 de Fevereiro de 2017 - Ano 01 - Página 21

Parcela	Pagamento	Saldo devedor
262	3.735.663,01	411.444.968,33
263	3.735.663,01	409.712.034,51
264	3.735.663,01	407.970.665,55
265	3.998.445,69	405.958.037,70
266	3.998.445,69	403.935.613,29
267	3.998.445,69	401.903.344,63
268	3.998.445,69	399.861.183,79
269	3.998.445,69	397.809.082,63
270	3.998.445,69	395.746.992,77
271	3.998.445,69	393.674.865,58
272	3.998.445,69	391.592.652,21
273	3.998.445,69	389.500.303,56
274	3.998.445,69	387.397.770,29
275	3.998.445,69	385.285.002,84
276	3.998.445,69	383.161.951,39
277	4.156.825,35	380.870.186,21
278	4.156.825,35	378.567.265,75
279	4.156.825,35	376.253.135,70
280	4.156.825,35	373.927.741,51
281	4.156.825,35	371.591.028,35
282	4.156.825,35	369.242.941,12
283	4.156.825,35	366.883.424,46
284	4.156.825,35	364.512.422,72
285	4.156.825,35	362.129.880,02
286	4.156.825,35	359.735.740,17
287	4.156.825,35	357.329.946,73
288	4.156.825,35	354.912.442,96
289	4.384.891,19	352.255.106,03
290	4.384.891,19	349.584.834,38
291	4.384.891,19	346.901.565,04
292	4.384.891,19	344.205.234,76
293	4.384.891,19	341.495.779,95
294	4.384.891,19	338.773.136,73
295	4.384.891,19	336.037.240,91
296	4.384.891,19	333.288.027,98
297	4.384.891,19	330.525.433,12
298	4.384.891,19	327.749.391,18
299	4.384.891,19	324.959.836,72
300	4.384.891,19	322.156.703,97

Marcelo da Silva Fernandes
PREFEITO DE QUEIMADOS
Diretor Presidente
Mat. 710614

DIÁRIO OFICIAL DO MUNICÍPIO DE QUEIMADOS
ÓRGÃO OFICIAL DOS PODERES EXECUTIVO E LEGISLATIVO

D.O.Q.

Criado Pela Lei nº. 986 de 07 de abril de 2010



Nº. 039 - Quinta - feira, 23 de Fevereiro de 2017 - Ano 01 - Página 22

Parcela	Pagamento	Saldo devedor
301	4.670.608,97	319.054.209,05
302	4.670.608,97	315.936.612,58
303	4.670.608,97	312.803.841,05
304	4.670.608,97	309.655.820,60
305	4.670.608,97	306.492.477,00
306	4.670.608,97	303.313.735,66
307	4.670.608,97	300.119.521,64
308	4.670.608,97	296.909.759,63
309	4.670.608,97	293.684.373,93
310	4.670.608,97	290.443.288,50
311	4.670.608,97	287.186.426,93
312	4.670.608,97	283.913.712,42
313	4.974.943,99	280.320.732,78
314	4.974.943,99	276.710.264,13
315	4.974.943,99	273.082.221,34
316	4.974.943,99	269.436.518,86
317	4.974.943,99	265.773.070,75
318	4.974.943,99	262.091.790,62
319	4.974.943,99	258.392.591,67
320	4.974.943,99	254.675.386,68
321	4.974.943,99	250.940.088,01
322	4.974.943,99	247.186.607,58
323	4.974.943,99	243.414.856,90
324	4.974.943,99	239.624.747,03
325	5.299.109,37	235.492.023,23
326	5.299.109,37	231.339.183,19
327	5.299.109,37	227.166.128,99
328	5.299.109,37	222.972.762,23
329	5.299.109,37	218.758.984,05
330	5.299.109,37	214.524.695,10
331	5.299.109,37	210.269.795,53
332	5.299.109,37	205.994.185,02
333	5.299.109,37	201.697.762,76
334	5.299.109,37	197.380.427,44
335	5.299.109,37	193.042.077,28
336	5.299.109,37	188.682.609,98
337	5.482.323,24	184.118.708,89
338	5.482.323,24	179.532.592,77
339	5.482.323,24	174.924.153,51

Marcelo da Silva Fernandes
Diretor Presidente
Mar 7/2014

DIÁRIO OFICIAL DO MUNICÍPIO DE QUEIMADOS
ÓRGÃO OFICIAL DOS PODERES EXECUTIVO E LEGISLATIVO

D.O.Q.

Criado Pela Lei nº. 986 de 07 de abril de 2010



Nº. 039 - Quinta - feira, 23 de Fevereiro de 2017 - Ano 01 - Página 23

Parcela	Pagamento	Saldo devedor
340	5.482.323,24	170.293.282,43
341	5.482.323,24	165.639.870,35
342	5.482.323,24	160.963.807,56
343	5.482.323,24	156.264.983,79
344	5.482.323,24	151.543.288,26
345	5.482.323,24	146.798.609,64
346	5.482.323,24	142.030.836,06
347	5.482.323,24	137.239.855,10
348	5.482.323,24	132.425.553,79
349	5.747.973,55	127.322.168,32
350	5.747.973,55	122.193.941,86
351	5.747.973,55	117.040.753,50
352	5.747.973,55	111.862.481,74
353	5.747.973,55	106.659.004,48
354	5.747.973,55	101.430.199,02
355	5.747.973,55	96.175.942,10
356	5.747.973,55	90.896.109,81
357	5.747.973,55	85.590.577,67
358	5.747.973,55	80.259.220,59
359	5.747.973,55	74.901.912,85
360	5.747.973,55	69.518.528,15
361	5.978.134,13	63.878.778,97
362	5.978.134,13	58.211.578,02
363	5.978.134,13	52.516.791,68
364	5.978.134,13	46.794.285,69
365	5.978.134,13	41.043.925,11
366	5.978.134,13	35.265.574,35
367	5.978.134,13	29.459.097,19
368	5.978.134,13	23.624.356,70
369	5.978.134,13	17.761.215,31
370	5.978.134,13	11.869.534,79
371	5.978.134,13	5.949.176,22
372	5.978.134,13	0,00

Marcelo da Silva
Diretor Pres. de
Mar 7/10614

O Prefeito Municipal de Queimados no uso de suas atribuições legais,

RESOLVE:

PORTARIA Nº 621/17. CEDER o servidor RENAN VINÍCIUS SANTOS DE OLIVEIRA, Médico Clínico Geral, Matrícula 12560/01, para a Prefeitura Municipal de Angra dos Reis, com ônus para este respeitado órgão, a contar de 01/01/2017. (Processo nº. 1208/2017/01)

PORTARIA Nº 622/17. TORNAR PÚBLICA a renovação da cessão do servidor ENEAS AYRES FRESCURATO, Agente de Defesa Civil, matrícula nº 06040, cedido pelo município de Maricá, para a Prefeitura Municipal de Queimados, a contar de 02/01/2017. (Processo nº. 0693/2017/01)

CADPREV - Sistema de Informações dos Regimes Públicos de Previdência Social

[Documentos](#) [Consultas Públicas](#) [Acesso SPPS](#) [CADPREV-Ente Local](#) [Sair](#)

Usuário: MARCELO DA SILVA FERNANDES

Consultar Resultado do Processamento

Ente: Município de Queimados

Nome do Arquivo: DPN_39485412000102_2017_20170321133925.xml

Data do Envio: 27/03/2017 11:50:13

Data de Processamento: 27/03/2017 13:58:20

Situação: Processado com Sucesso

Marcelo da Silva Fernandes
PREVIDÊNCIA SOCIAL
Diretor Presidente
Mat 110614

CADPREV - Sistema de Informações dos Regimes Públicos de Previdência Social

Documentos Consultas Públicas Acesso SPPS CADPREV-Ente Local Sair

Usuário: MARCELO DA SILVA FERNANDES

Consultar Arquivos Enviados

Os campos precedidos com asterisco(*) são de preenchimento obrigatório.

Dados da Consulta	
Exercício:	<input type="text" value="2017"/>
* Ente:	<input type="text" value="Queimados"/>
Tipo de Demonstrativo:	<input type="text" value="Demonstrativo de Política de Investimentos"/>
Data Envio Inicial:	<input type="text"/>
Data Envio Final:	<input type="text"/>
Situação:	<input type="text" value="<Todos>"/>
Nome do Usuário:	<input type="text"/>
CPF do Usuário:	<input type="text"/>

Lista de Arquivos Enviados							
CPF do Usuário	Nome do Usuário	Exercício	CNPJ do Ente	UF do Ente	Ente	Data do Envio	Nome do Arquivo
033.198.607-80	MARCELO DA SILVA FERNANDES	2017	39.485.412/0001-02	RJ	Município de Queimados	27/03/2017 11:50:13	DPIN_39485412000102_2017_20170321133925.xml

Marcelo da Silva Fernandes
 Diretor Presidente
 Mar 10 2017

CADPREV - Sistema de Informações dos Regimes Públicos de Previdência Social

Documentos Consultas Públicas Acesso SPPS CADPREV-Ente Local Sair


Usuário: MARCELO DA SILVA FERNANDES

Consultar Demonstrativos da Política de Investimentos

Os campos precedidos com asterisco(*) são de preenchimento obrigatório.

Dados da Consulta	
UF do Ente: RIO DE JANEIRO	
* Ente: <input type="text" value="Município de Queimados"/>	
Exercício: <input type="text" value="2017"/>	
Período da Data de Envio: <input type="text" value=""/> a <input type="text" value=""/>	
Retificação: <input checked="" type="radio"/> Sim <input type="radio"/> Não	
CPF: <input type="text"/>	

Demonstrativo da Política de Investimentos									
Ente	CNPJ do Ente	Exercício	Data de Envio	Consultar Notificações / Irregularidades	Mostrar Irregularidades?	Gerar Declaração de Veracidade	Enviar Declaração de Veracidade Digitalizada	Consultar Declarações de Veracidade Digitalizadas	Env Politic Investii Digital
Queimados	39.485.412/0001-02	2017	27/03/2017						


 Marcelo da Silva Fernandes
 PREVIDENCIADOS
 Diretor Presidente
 Mar 1.100/14

EXTRATO EXTERNO DE IRREGULARIDADE DOS REGIMES PREVIDENCIÁRIOS**Município de Queimados - RJ**

Último CRP: Nº 982911-143579, emitido em 26/07/2016, **esteve vigente** até 22/01/2017.

Regime Vigente : Próprio

Critério	Situação	Informações	Fundamentação Legal
Caráter contributivo (Repasse) - Decisão Administrativa	Irregular	- Exigido desde 26/03/2004	Lei nº 9.717/98, art. 1º, II; Port. nº 204/2008, art. 5º, I; Port. nº 402/08, arts. 6º e 29, §§3º e 5º
Utilização dos recursos previdenciários - Decisão Administrativa	Irregular	- Exigido desde 26/03/2004	Lei nº 9.717/98, art. 1º, III; Port. nº 204/08, art. 5º, VI; Port. nº 402/08, arts. 13, 14, 15 e 29, §5º

ATENÇÃO!

1. O ente deve encaminhar, **logo após a publicação**, toda a legislação sobre o regime previdenciário dos servidores (inclusive as leis anteriores alteradas ou revogadas e não enviadas na época própria), impresa (em meio papel) e autenticada em todas as suas folhas, em cartório ou por servidor público, caso em que deverá constar seu nome, cargo e matrícula. Com a legislação, enviar, SEMPRE, comprovante ou declaração na qual conste a data em que o ato foi publicado (DIA/MÊS/ANO). O endereço para remessa da legislação é:

Ministério da Previdência Social - SPPS - DRPSP - CGNAL - Esplanada dos Ministérios - Bloco F - Anexo A - Sala 475 - CEP 70059-900.

2. Entre em contato com a Coordenação-Geral de Auditoria, Atuária, Contabilidade e Investimentos - CGACI, por meio do telefone (0XX61) 2021-5776 ou, preferencialmente, pelos seguintes e-mails, para maiores informações sobre o Demonstrativo de Resultados da Avaliação Atuarial-DRAA, Nota Técnica Atuarial e Equilíbrio Financeiro e Atuarial (cgaai.atuaria@previdencia.gov.br); sobre o Demonstrativo das Aplicações e Investimentos dos Recursos – DAIR e Demonstrativo da Política de Investimentos – DPIN (cgaai.investimentos@previdencia.gov.br); sobre Plano de Contas e Demonstrativos Contábeis (cgaai.contabilidade@previdencia.gov.br); sobre as auditorias diretas realizadas (cgaai.auditoria@previdencia.gov.br); e, sobre os critérios decorrentes dessas auditorias e analisados por meio do Processo Administrativo Previdenciário – PAP (cgaai.contencioso@previdencia.gov.br).
3. Para demais critérios avaliados ou envio de legislação, entre em contato com a Coordenação-Geral de Normatização e Acompanhamento Legal-CGNAL pelo telefone nº (0XX61) 2021-5725 ou e-mail sps.cgnal@previdencia.gov.br.
4. Dificuldades na transmissão de qualquer Demonstrativo serão solucionadas pela Coordenação-Geral de Estudos Técnicos, Estatísticas e Informações Gerenciais, por meio do telefone (0XX61) 2021-5380 ou E-mail cadprev@previdencia.gov.br.

Objetivo

O objetivo consiste em atingir performance superior ao SMLL através do investimentos em empresas de pequena e média capitalização, que não estejam incluídas entre as 10 maiores participações do IBRX - Índice Brasil.

Público-Alvo

O Fundo destina-se a receber aplicações de recursos provenientes de investidores em geral, que busquem desempenho superior ao Índice

Histórico de Rentabilidades

Últimos 12 meses	Fundo	SMLL	Ibovespa
fev-17	5,52%	5,73%	3,08%
jan-17	10,64%	11,42%	7,38%
dez-16	2,26%	-0,54%	-4,65%
nov-16	-8,59%	-8,44%	-2,71%
out-16	9,53%	7,01%	11,23%
set-16	-1,43%	0,09%	0,80%
ago-16	-1,95%	0,18%	1,03%
jul-16	10,21%	14,60%	11,22%
jun-16	4,71%	9,12%	6,30%
mai-16	-1,20%	-4,21%	-10,09%
abr-16	4,52%	5,56%	7,70%
mar-16	1,43%	11,39%	16,97%
2017	16,74%	17,81%	10,68%
2016	20,08%	31,75%	38,94%
2015	-6,47%	-22,36%	-13,31%
2014	-2,96%	-16,96%	-2,91%
2013	4,62%	-15,22%	-15,50%
2012	48,09%	28,67%	7,40%
2011	6,56%	-16,60%	-18,11%
2010	46,75%	22,78%	1,04%
2009	1,20%	0,00%	0,00%
Desde início	211,92%	11,77%	-2,80%

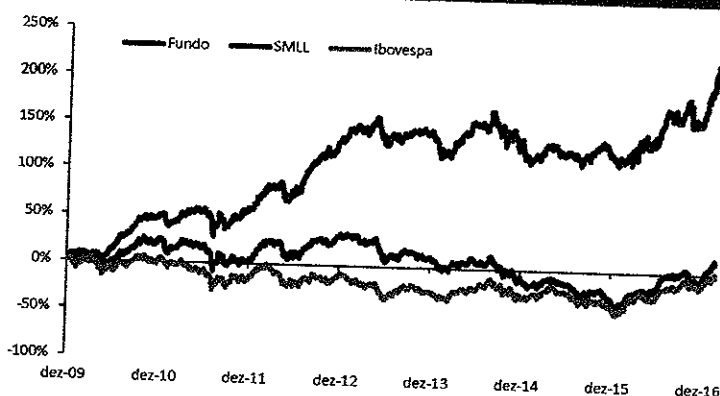
Setor	Exposição		Performance	
	Mês	Ano	Mês	Ano
Ações Offshore	0,00%	0,00%	0,00%	0,00%
Agronegócio	4,32%	5,10%	-0,17%	0,14%
Assistência Médica	6,55%	6,78%	0,04%	0,36%
Bens de Capital	1,95%	1,91%	0,55%	0,48%
Bens de Consumo	2,52%	2,95%	0,23%	0,40%
Construção	21,74%	20,45%	0,71%	2,49%
Educação	0,00%	0,00%	0,00%	-0,02%
Índice	0,00%	0,00%	0,00%	-0,02%
Mineração	4,62%	4,50%	0,56%	1,73%
Papel e Celulose	0,00%	0,00%	0,00%	-0,15%
Petróleo e Petroquímica	1,22%	3,58%	-0,09%	-0,44%
Serviços Financeiros	7,62%	9,39%	0,57%	1,09%
Siderurgia	1,54%	1,54%	0,10%	0,43%
Telecomunicações e TI	0,00%	0,00%	1,18%	2,15%
Transportes e Logística	12,51%	11,66%	0,93%	1,93%
Utilidade Pública	27,93%	27,56%	1,11%	5,68%
Varejo	4,60%	2,49%	-0,01%	0,08%
Caixa	-	0,00%	0,02%	0,06%
Custos/Despesas	-	0,00%	-0,20%	-0,48%
Dolar e Moedas	0,00%	0,00%	0,00%	0,00%
Total	97,41%	97,91%	5,52%	16,74%

Informações Complementares

CNPJ: 11.392.165/0001-72
 Classificação Anbima: Ações Livre
 Tipo de Cota: Fechamento
 Código Anbima: 240737
 Data do Início: 30/12/2009

Características do Fundo

Taxa Administração: 2,0% aa
 Taxa Performance: 20% aa sobre o que exceder o SMLL
 Aplicação Mínima Inicial: R\$ 10.000
 Movimentação Mínima: R\$ 5.000
 Permanência Mínima: R\$ 10.000
 Aplicação: D+1 - Até 14:00h
 Cota de Resgate: D+27
 Liquidação do Resgate: D+3 da Cotação

Rentabilidade Acumulada

Retornos

	Fundo	SMLL	Ibovespa
Retorno Médio Mensal	1,21%	-0,14%	-0,15%
Retorno Últimos 3 Meses	19,38%	17,17%	7,68%
Retorno Últimos 12 Meses	39,63%	62,13%	55,78%
Retorno Últimos 24 Meses	41,64%	29,70%	29,23%

Estatísticas

	Fundo	SMLL	Ibovespa
Vol Anualizada Início	14,46%	18,46%	23,02%
Máximo Drawdown	-20,99%	-53,95%	-48,63%
Maior Retorno Mensal	11,76%	14,60%	16,97%
Menor Retorno Mensal	-10,30%	-12,05%	-11,86%
Meses Acima do SMLL	62	-	39
Meses Abaixo do SMLL	25	-	48
Meses Positivos	60	42	41
Meses Negativos	27	45	46
Beta*	0,494	-	-
Alpha Anualizado*	9,915	-	-

	Data	Valor
Última Quota Divulgada	24-fev-17	R\$ 3,11940549
PL Atual	24-fev-17	R\$ 176.965.421,54
PL Médio últ. 12 meses		R\$ 128.351.384,11

* Vs. Ibovespa

Perfil das empresas da carteira do Fundo

Capitalização	% das Ações	Liquidez Diária	% das Ações
Até R\$ 1 Bi	0,0%	Até R\$ 1 Mi	2,4%
R\$ 1Bi - R\$ 5 Bi	57,8%	De R\$ 1 Mi a R\$ 5 Mi	1,1%
R\$ 5Bi - R\$10 Bi	21,6%	De R\$ 5 Mi a R\$ 25 Mi	16,9%
Acima de R\$ 10Bi	20,6%	Acima de R\$ 25 Mi	79,6%

Informações Complementares

Administrador: Mellon Serviços Financeiros DTVM S/A
 Custodiante: BNY Mellon Banco S/A
 Auditor: KPMG Auditores Independentes
 Gestor: AZ Quest Investimentos Ltda
 Dados Bancários: BNY Mellon (017) Ag 0001 C/C 1521-0

Getfix: www.azquest.com.br / telefone 11 3526-2250 | A Administrador e Distribuidor: www.bnymellon.com.br/sf tel: 21 3219-2500 fax: 21 3219-2501; sac@bnymellon.com.br ou (21) 3219-3600.
 A taxa de administração prevista acima é a taxa de administração máxima do Fundo. Tendo em vista que o Fundo adota a aplicação em cotas de fundos de investimento, fica instituída a taxa de administração máxima de 2,0% a.a. sobre o valor do patrimônio líquido do Fundo. A AZ Quest Investimentos Ltda não comercializa nem distribui cotas de fundos de investimento ou qualquer outro ativo financeiro. As informações contidas neste material são de caráter exclusivamente informativo. Fundos de investimento não contam com a garantia do administrador, do gestor da carteira, de qualquer mecanismo de seguro ou fundo de garantia de depósitos - FGC. A rentabilidade passada não representa garantia de rentabilidade futura. A rentabilidade do Fundo é apresentada não é líquida de impostos.
 Ao investidor é indispensável a leitura cuidadosa do prospecto e do regulamento do fundo de investimento ao aplicar seus recursos. Os fundos de ações podem estar expostos à significativa concentração em ações de poucos emissores, com os riscos daí decorrentes. Este fundo de investimento utiliza estratégias com derivativos como parte integrante de sua política de investimento. Tais estratégias, de forma como são adotadas, podem resultar em significativas perdas patrimoniais para seus cotistas. O Fundo teve sua classificação Anbima alterada de Small Caps para Ações Livre em abril de 2016.



Objetivo

O objetivo consiste em atingir performance superior ao IBOVESPA, através de investimentos em ações de empresas que apresentem sólidos fundamentos e alto potencial de valorização no médio/longo prazo.

Público-Alvo

O FUNDO tem como público alvo os investidores em geral, assim considerados de acordo com a regulamentação expedida pela CVM, que tenham horizonte de investimento de médio e longo prazo.

Histórico de Rentabilidades

Últimos 12 meses	Fundo	Ibovespa
fev-17	2,15%	3,08%
jan-17	7,44%	7,38%
dez-16	-1,78%	-2,71%
nov-16	-7,14%	-4,65%
out-16	11,76%	11,23%
set-16	-0,20%	0,80%
ago-16	1,67%	1,03%
jul-16	13,81%	11,22%
jun-16	3,88%	6,30%
mai-16	-7,95%	-10,09%
abr-16	4,43%	7,70%
mar-16	8,74%	16,97%

2017	9,76%	10,68%
2016	25,97%	38,94%
2015	-11,13%	-13,31%
2014	0,62%	-2,91%
2013	1,78%	-15,50%
2012	20,44%	7,40%
2011	-15,40%	-18,11%
2010	10,17%	1,04%
2009	87,91%	82,66%
2008	-27,15%	-41,22%
2007	70,25%	43,65%
2006	72,26%	32,93%
2005	40,25%	28,93%
Desde Início	695,31%	156,93%

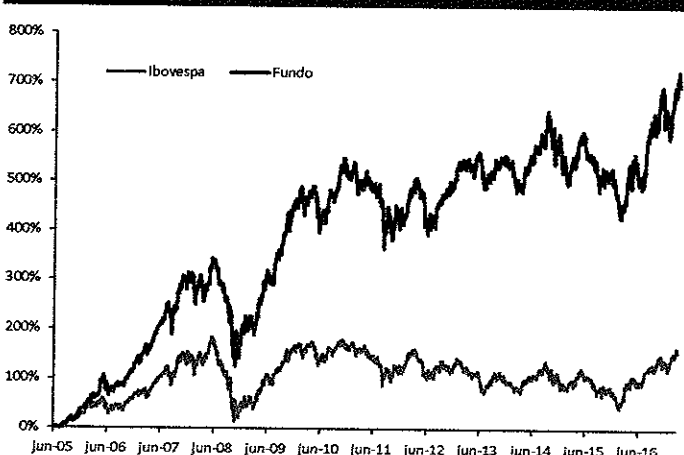
Setor	Exposição		Performance	
	Mês	Ano	Mês	Ano
Ações Offshore	0,00%	0,00%	0,00%	0,00%
Agronegócio	10,12%	9,71%	-0,34%	0,05%
Assistência Médica	4,20%	4,18%	-0,23%	-0,06%
Bens de Capital	0,00%	0,00%	0,00%	0,01%
Bens de Consumo	3,45%	3,11%	0,29%	0,55%
Construção	6,59%	6,47%	0,39%	0,98%
Educação	0,00%	0,00%	0,00%	0,01%
Índice	0,00%	0,00%	0,00%	0,01%
Mineração	4,99%	7,45%	0,39%	2,71%
Papel e Celulose	4,70%	4,76%	0,03%	-0,33%
Petróleo e Petroquímica	10,09%	10,11%	0,02%	-0,16%
Serviços Financeiros	20,30%	18,19%	0,97%	2,60%
Siderurgia	5,61%	5,53%	0,34%	0,95%
Telecomunicações e TI	4,44%	4,55%	-0,08%	0,25%
Transportes e Logística	0,00%	0,00%	0,00%	0,01%
Utilidade Pública	13,46%	13,28%	0,69%	2,40%
Varejo	6,16%	4,91%	-0,19%	0,09%
Caixa	0,00%	0,00%	0,05%	0,09%
Custos/Despesas	0,00%	0,00%	-0,17%	-0,41%
Dolar e Moedas	0,00%	0,00%	0,00%	0,01%
Total	94,10%	92,23%	2,15%	9,76%

Informações Complementares

CNPJ: 07.279.657/0001-89
 Classificação Anbima: Ações Livre
 Tipo de Cota: Fechamento
 Código Anbima: 145327
 Data do Início: 01/06/2005

Características do Fundo

Taxa Administração: 2,0% aa
 Taxa Performance: 20% aa sobre o que exceder o Ibovespa
 Aplicação Mínima Inicial: R\$ 10.000
 Movimentação Mínima: R\$ 5.000
 Permanência Mínima: R\$ 10.000
 Aplicação: D+1 - Até 14:00h
 Cota de Resgate: D+1
 Liquidação do Resgate: D+3 da Cotização

Rentabilidade Acumulada

Retornos

	Fundo	Ibovespa
Retorno Médio Mensal	1,59%	0,77%
Retorno Últimos 3 Meses	7,81%	7,68%
Retorno Últimos 12 Meses	40,29%	55,78%
Retorno Últimos 24 Meses	22,37%	29,23%

Estatísticas

	Fundo	Ibovespa
Vol Anualizada Início	22,68%	27,90%
Máximo Drawdown	-49,02%	-59,96%
Maior Retorno Mensal	19,53%	16,97%
Menor Retorno Mensal	-13,95%	-24,80%
Meses Acima do Ibovespa	86	-
Meses Abaixo do Ibovespa	53	-
Meses Positivos	87	78
Meses Negativos	52	63
Beta	0,73	-
Alpha Anualizado	14,2%	-

	24-fev-17	R\$ 7,95373433
Última Quota Divulgada	24-fev-17	R\$ 126.903.358,26
PL Atual	24-fev-17	R\$ 123.220.542,85
PL Médio últ. 12 meses		

* Vs. Ibovespa

Perfil das empresas da carteira do Fundo

Capitalização	% das Ações	Liquidez Diária	% das Ações
Até R\$ 1 Bi	0,00%	Até R\$ 1 Mi	0,00%
R\$ 1Bi - R\$ 5 Bi	21,22%	De R\$ 1 Mi a R\$ 10 Mi	0,97%
R\$ 5Bi - R\$10 Bi	4,82%	De R\$ 10 Mi a R\$ 25 Mi	13,76%
Acima de R\$ 10Bi	73,96%	Acima de R\$ 25 Mi	85,28%

Informações Complementares

Administrador: Mellon Serviços Financeiros DTVM S/A
 Custodiante: BNY Mellon Banco S/A
 Auditor: KPMG Auditores Independentes
 Gestor: AZ Quest Investimentos Ltda
 Dados Bancários: Banco BNY Mellon (017) Ag. 0001 C/C: 1585-7

Contato: www.azquest.com.br / telefone 11 3525-2250 | Administrador e Distribuidor: www.bnymellon.com.br/pt-br/21-3219-2500 fax: 21 3219-2501, sac@bnymellon.com.br ou (21) 3219-2600. A taxa de administração prevista acima é a taxa de administração mínima do Fundo. Fundo em Vista que o Fundo admite a aplicação em cotas de fundo de investimento. A rentabilidade e taxa de administração mínima de 2,5% a.a. sobre o valor do patrimônio líquido do Fundo. Este fundo está autorizado a realizar aplicações em ativos financeiros no exterior.

As informações contidas neste material são de caráter exclusivamente informativo. Fundos de investimento não contam com a garantia do administrador, do gestor de carteira, de qualquer intermediário de ingresso no fundo, do fundo, garantidor de créditos - FOC. A rentabilidade passada não representa garantia de rentabilidade futura. A rentabilidade do Fundo apresentada não é líquida de impostos. Leia o prospecto e o regulamento antes de investir. Os fundos de ações podem estar sujeitos à significativa concentração em ações de poucas emissoras, com os riscos daí decorrentes.

Este fundo utiliza estratégias com derivativos como parte integrante de sua política de investimento (as estratégias, de forma não exaustiva, podem incluir em significativas quantias patrimoniais para suas cotistas).

