


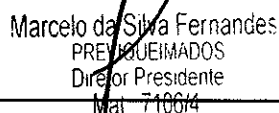
ATA DE REUNIÃO DO COMITÊ DE INVESTIMENTOS

Ata nº. 30/CI/2017. Aos dezoito dias do mês de Outubro de 2017, às 10:00 hs, na sala de reuniões do Instituto de Previdência dos Servidores Públicos do Município de Queimados, deu-se início à reunião Extraordinária do Comitê de Investimentos. O Coordenador do Comitê agradeceu a presença de todos os presentes, e obedecendo aos termos do artigo 11 do Regimento Interno do Comitê de Investimentos, começou a reunião, passando à ordem do dia expondo a pauta. 1. Atualização do saldo da carteira de investimentos (Setembro/2017); 2. Realocação de recursos. Passando a ordem do dia, o Coordenador apresentou relatório contendo saldo da carteira de investimentos com a competência Setembro/2017(que faz parte integrante desta ata), com saldo total de R\$ 84.422.360,51 (oitenta e quatro milhões, quatrocentos e vinte e dois mil, trezentos e sessenta reais e cinquenta e um centavos). Informou ainda que, em relação à competência de Agosto/2017 quase não houve variação. Passando ao "item 2", realocação de recurso, apresentou os valores que serão resgatados conforme deliberado em reunião do dia 27 de setembro de 2017 (ata nº 29) com relação aos fundos IMA-B 5+ existentes em nossa carteira. Quanto ao fundo Caixa Valor Dividendos RPPS FIC Ações e os fundos Geração Futuro Programado Ibovespa Ativo FI Ações e Geração Futuro Dividendos FI Ações, nos quais já foram realizados resgates nos valores totais, respectivamente: R\$ 1.798.462,86 e R\$ 2.924.845,96, perfazendo um valor total de R\$ 4.723.308,82, os membros, na competência de assessorar a Diretoria Executiva do PreviQueimados, e na responsabilidade de alocar taticamente os investimentos, em consonância com a política de investimentos, o cenário macroeconômico e as características e peculiaridades do passivo, analisaram gestores, corretoras de valores e outros prestadores de serviços, diretamente ligados à atividade de administração de recursos, para direcionar os valores resgatados dos fundos acima citados. Por fim, ficou determinado que o valor total do fundo da Caixa Valor Dividendos RPPS FIC Ações, será resgatado em sua totalidade e aplicado no fundo Caixa Small Caps Ativo FI Ações. E, quanto ao valor total resgatado dos fundos da Geração Futuro metade será aplicado metade no fundo BB Small Caps FIC Ações, e a outra metade no JMalucelli Small Caps FI Ações. Acrescentou o Coordenador que, as movimentações estão todas amparadas e alinhadas com a Política de Investimentos 2017 aprovada e em consonância com a Empresa e Consultoria Financiera Crédito e Mercado e justificando as movimentações, esclareceu que os valores já obtidos com as rentabilizações, podem ser consideradas como exitórias e em contraposição com as dúvidas

que pairam acerca das questões políticas da Presidência da república, não valem o risco em continuar com os posicionamentos nos benchmarks de longuíssimo prazo. Por fim, o Coordenador agradeceu a presença da Vice-Diretora e membro do Conselho administrativo Sra. Heloísa Helena e aos demais presentes. Não havendo mais nada a declarar, encerrou a reunião às 12:15h . Eu, Érika Barreto de Oliveira, lavrei a presente ata e para constar vai assinada por mim e pelos demais membros do comitê presentes e convidados.




Erika Barreto de Oliveira



Marcelo da Silva Fernandes
PREV. QUEIMADOS
Diretor Presidente
Mat. 7106/4

Marcelo da S. Fernandes - Coordenador



Camilla Brum - Membro



Luis Antônio da Silva Melo - Membro



Heloísa Helena R. da Cunha


Relatório Analítico dos Investimentos em setembro e 3º Trimestre de 2017

Produto / Fundo	Disponibilidade Resgate	Carência	Saldo	Particip. S/ Total	Qtde. Cotas	% S/ PL Fundo	RESOLUÇÃO
BB IDKA 2 TÍTULOS PÚBLICOS FI RENDA FIXA PREVIDENCIÁRIO	D+1	Não há	2.097.237,88	2,48%	701	0,04%	Artigo 7º, Inciso I, Alínea " b "
BB IMA-B TÍTULOS PÚBLICOS FI RENDA FIXA PREVIDENCIÁRIO	D+1	Não há	8.404.538,70	9,96%	613	0,16%	Artigo 7º, Inciso I, Alínea " b "
CAIXA BRASIL IMA-B 5+ TÍTULOS PÚBLICOS FI RENDA FIXA LP	D+0	Não há	12.611.098,37	14,94%	259	0,96%	Artigo 7º, Inciso I, Alínea " b "
BB IMA-B 5+ TÍTULOS PÚBLICOS FI RENDA FIXA PREVIDENCIÁRIO	D+2	Não há	4.891.678,30	5,79%	283	0,31%	Artigo 7º, Inciso I, Alínea " b "
CAIXA BRASIL IDKA IPCA 2A TÍTULOS PÚBLICOS FI RENDA FIXA LP	D+0	Não há	5.428.199,95	6,43%	601	0,15%	Artigo 7º, Inciso I, Alínea " b "
BRADESCO INSTITUCIONAL IMA-B TÍTULOS PÚBLICOS FIC RENDA FIXA	D+1	Não há	9.269.035,12	10,98%	113	1,19%	Artigo 7º, Inciso I, Alínea " b "
CAIXA BRASIL IMA-B TÍTULOS PÚBLICOS FI RENDA FIXA LP	D+0	Não há	8.506.597,39	10,08%	771	0,15%	Artigo 7º, Inciso I, Alínea " b "
BRADESCO INSTITUCIONAL FIC FI RENDA FIXA IMA-B 5	D+1	Não há	537.839,35	0,64%	77	0,16%	Artigo 7º, Inciso III, Alínea " a "
TOWER BRIDGE IMA-B 5 FI RENDA FIXA	D+1471	Não há	1.078.942,19	1,28%	34	0,19%	Artigo 7º, Inciso III, Alínea " a "
BRADESCO INSTITUCIONAL IMA-B 5+ FIC RENDA FIXA	D+1	Não há	15.686.298,62	18,58%	53	3,13%	Artigo 7º, Inciso III, Alínea " a "
BRADESCO INSTITUCIONAL IMA-B FIC RENDA FIXA	D+1	Não há	4.763,41	0,01%	103	0,00%	Artigo 7º, Inciso III, Alínea " a "
TOWER BRIDGE II IMA-B 5 FI RENDA FIXA	D+1471	Não há	290.336,73	0,34%	29	0,25%	Artigo 7º, Inciso III, Alínea " a "
BB PERFIL FIC RENDA FIXA PREVIDENCIÁRIO	D+0	Não há	3.346.722,33	3,96%	763	0,08%	Artigo 7º, Inciso IV, Alínea " a "
CAIXA MEGA FI RENDA FIXA REFERENCIADO DI LP	D+0	Não há	640.947,16	0,76%	6.957	0,01%	Artigo 7º, Inciso IV, Alínea " a "
BRADESCO PREMIUM FI RENDA FIXA REFERENCIADO DI	D+0	Não há	354.411,86	0,42%	536	0,00%	Artigo 7º, Inciso IV, Alínea " a "
MASTER II FIDC MULTISSETORIAL SÊNIOR	Não se aplica	Não se aplica	9.539,12	0,01%	28	1,10%	Artigo 7º, Inciso VII, Alínea " a "
PREMIUM FIDC SÊNIOR	Não se aplica	Não se aplica	2.147.451,42	2,54%	98	2,14%	Artigo 7º, Inciso VII, Alínea " a "
SECURITY FI RENDA FIXA REFERENCIADO DI CRÉDITO PRIVADO LP	D+90 ou D+150 a D+450	18 meses	926.993,09	1,10%	14	8,35%	Artigo 7º, Inciso VII, Alínea " b "
CAIXA VALOR DIVIDENDOS RPPS FIC AÇÕES	D+33	23/08/2017	1.432.157,43	1,70%	119	0,34%	Artigo 8º, Inciso III
ECO HEDGE FI MULTIMERCADO CRÉDITO PRIVADO LP	D+4382	Não há	330.229,42	0,39%	5	0,75%	Artigo 8º, Inciso IV
CONQUEST FIP - FCCQ11	Não se aplica	Não se aplica	3.066.407,67	3,63%			Artigo 8º, Inciso V
AQUILLA FII - AQLL11	Não se aplica	Não se aplica	3.360.935,00	3,96%		7,64%	Artigo 8º, Inciso VI
TOTAL -			84.422.360,51				

Enquadramentos na Resolução 3.922/2010, 4.392/2014 e Política de Investimentos - base (setembro / 2017)


Artigos - Renda Fixa	Resolução %	Carteira \$	Carteira %	Estratégia de Alocação			GAP Superior
				Inferior %	Alvo %	Superior %	
Artigo 7º, Inciso I, Alínea " b "	100,00%	51.208.385,71	60,66%	30,00%	35,00%	70,00%	7.887.266,65
Artigo 7º, Inciso III, Alínea " a "	80,00%	17.598.180,30	20,85%	15,00%	20,00%	60,00%	33.055.236,01
Artigo 7º, Inciso IV, Alínea " a "	30,00%	4.342.081,35	5,14%	5,00%	5,00%	30,00%	20.984.626,80
Artigo 7º, Inciso VI	15,00%	0,00	0,00%	5,00%	10,00%	15,00%	12.663.354,08
Artigo 7º, Inciso VII, Alínea " a "	5,00%	2.156.990,54	2,55%	0,00%	3,00%	5,00%	2.064.127,49
Artigo 7º, Inciso VII, Alínea " b "	5,00%	926.993,09	1,10%	0,00%	2,00%	5,00%	3.294.124,94
Total Renda Fixa	100,00%	76.232.630,99	90,30%	55,00	75,00	185,00	-

Distribuição por Segmento



● RENDA FIXA
● RENDA VARIÁVEL

Distribuição por Artigo / Resolução



● 7º I b
● 7º III a
● 7º IV a
● 7º VII a
● 7º VIII a
● 8º III
● 8º IV
▲ 1/2 ▼

Artigos - Renda Variável	Resolução %	Carteira \$	Carteira %	Estratégia de Alocação			GAP Superior
				Inferior %	Alvo %	Superior %	
Artigo 8º, Inciso I	30,00%	0,00	0,00%	0,00%	2,00%	5,00%	4.221.118,03
Artigo 8º, Inciso III	15,00%	1.432.157,43	1,70%	5,00%	9,00%	15,00%	11.231.196,65
Artigo 8º, Inciso IV	5,00%	330.229,42	0,39%	2,00%	5,00%	5,00%	3.890.888,61
Artigo 8º, Inciso V	5,00%	3.066.407,67	3,63%	2,00%	4,50%	5,00%	1.154.710,36
Artigo 8º, Inciso VI	5,00%	3.360.935,00	3,98%	2,00%	4,50%	5,00%	860.183,03
Total Renda Variável	30,00%	8.189.729,52	9,70%	11,00	25,00	35,00	-

Estratégia de Alocação para os Próximos 5 Anos

Artigos - Renda Fixa	Base: setembro / 2017		Limite Inferior (%)	Limite Superior (%)
	Carteira (\$)	Carteira (%)		
Artigo 7º, Inciso I, Alínea " b "	51.208.385,71	60,66%	30,00%	70,00%
Artigo 7º, Inciso III, Alínea " a "	17.598.180,30	20,85%	15,00%	60,00%
Artigo 7º, Inciso IV, Alínea " a "	4.342.081,35	5,14%	5,00%	30,00%
Artigo 7º, Inciso VI	0,00	0,00%	5,00%	15,00%
Artigo 7º, Inciso VII, Alínea " a "	2.156.990,54	2,55%	0,00%	5,00%
Artigo 7º, Inciso VIII, Alínea " b "	926.993,09	1,10%	0,00%	5,00%
Total Renda Fixa	76.232.630,99	90,30%	55,00	185,00

Artigos - Renda Variável	Base: setembro / 2017		Limite Inferior (%)	Limite Superior (%)
	Carteira (\$)	Carteira (%)		
Artigo 8º, Inciso I	0,00	0,00%	0,00%	5,00%
Artigo 8º, Inciso III	1.432.157,43	1,70%	5,00%	15,00%
Artigo 8º, Inciso IV	330.229,42	0,39%	2,00%	5,00%
Artigo 8º, Inciso V	3.066.407,67	3,63%	2,00%	5,00%
Artigo 8º, Inciso VI	3.360.935,00	3,98%	2,00%	5,00%
Total Renda Variável	8.189.729,52	9,70%	11,00	35,00

Retorno dos investimentos de Renda Fixa e Benchmark's - base (setembro / 2017)

	Mês	Ano	3 meses	6 meses	12 meses	24 meses	Taxa adm	Var - Mes	Volatilidade - 12 meses
IMA-B 5+	2,40%	14,62%	8,64%	5,79%	17,29%	57,99%	-	-	-
CAIXA BRASIL IMA-B 5+ TÍTULOS PÚBLICOS FI RENDA FIXA LP	2,37%	14,38%	8,52%	5,75%	16,99%	56,58%	0,20%	2,004%	12,71%
BRADESCO INSTITUCIONAL IMA-B 5+ FIC RENDA FIXA	2,36%	14,35%	8,51%	5,52%	16,94%	56,62%	0,20%	2,012%	13,02%
BB IMA-B 5+ TÍTULOS PÚBLICOS FI RENDA FIXA PREVIDENCIÁRIO	2,32%	14,08%	8,56%	5,48%	16,64%	56,75%	0,20%	1,967%	12,79%
IMA-B	1,81%	13,16%	7,30%	5,86%	15,76%	48,59%	-	-	-
BRADESCO INSTITUCIONAL IMA-B FIC RENDA FIXA	1,83%	13,41%	7,43%	5,91%	16,15%	48,56%	0,20%	1,376%	9,96%
CAIXA BRASIL IMA-B TÍTULOS PÚBLICOS FI RENDA FIXA LP	1,80%	12,99%	7,25%	5,77%	15,63%	47,62%	0,20%	1,346%	9,79%
BRADESCO INSTITUCIONAL IMA-B TÍTULOS PÚBLICOS FIC RENDA FIXA	1,79%	12,67%	7,22%	5,53%	15,28%	47,27%	0,20%	1,344%	9,80%
BB IMA-B TÍTULOS PÚBLICOS FI RENDA FIXA PREVIDENCIÁRIO	1,78%	12,94%	7,21%	5,71%	15,46%	47,78%	0,20%	1,328%	9,80%
IMA-B 5	1,01%	10,94%	5,18%	6,58%	13,45%	34,82%	-	-	-
TOWER BRIDGE IMA-B 5 FI RENDA FIXA	1,02%	7,28%	4,50%	5,22%	9,73%	11,24%	0,70%	0,737%	4,54%
BRADESCO INSTITUCIONAL FIC FI RENDA FIXA IMA-B 5	1,02%	11,18%	5,36%	6,61%	13,68%	34,84%	0,20%	0,708%	3,92%
TOWER BRIDGE II IMA-B 5 FI RENDA FIXA	-0,51%	5,90%	1,12%	2,29%	8,18%	-	0,70%	1,521%	-7,28%
CDI + 3,50% ao ano	0,91%	10,83%	3,15%	6,65%	15,40%	36,32%	-	-	-
MASTER II FIDC MULTISSETTORIAL SÊNIOR	-42,75%	-91,90%	49,10%	14,04%	-79,99%	-83,44%	0,20%	-	-
IDKA IPCA 2 Anos	0,91%	11,13%	4,46%	6,74%	13,86%	34,61%	-	-	-
CAIXA BRASIL IDKA IPCA 2A TÍTULOS PÚBLICOS FI RENDA FIXA LP	0,89%	10,30%	4,32%	6,24%	12,77%	33,38%	0,20%	0,491%	2,83%

Retorno dos investimentos de Renda Fixa e Benchmark's - base (setembro / 2017)

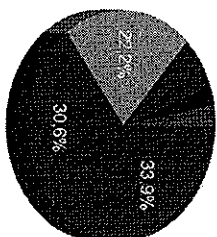
	Mês	Ano	3 meses	6 meses	12 meses	24 meses	Taxa adm	VAR - Mês	Volatilidade - 12 meses
BB IDKA 2 TÍTULOS PÚBLICOS FI RENDA FIXA PREVIDENCIÁRIO	0,86%	10,29%	4,33%	6,18%	12,73%	33,31%	0,20%	0,476%	2,90%
Selic	0,64%	8,04%	2,26%	4,86%	11,54%	27,33%	-	-	-
BRDESCO PREMIUM FI RENDA FIXA REFERENCIADO DI	0,67%	8,46%	2,49%	5,25%	12,20%	28,08%	0,20%	0,006%	0,13%
CDI	0,64%	8,03%	2,25%	4,85%	11,53%	27,29%	-	-	-
BB PERFIL FIC RENDA FIXA PREVIDENCIÁRIO	0,65%	8,10%	2,27%	4,86%	11,65%	27,28%	0,20%	0,014%	0,11%
CAIXA MEGA FI RENDA FIXA REFERENCIADO DI LP	0,63%	8,02%	2,21%	4,83%	11,54%	27,35%	0,25%	0,013%	0,12%
SECURITY FI RENDA FIXA REFERENCIADO DI CREDITO PRIVADO LP	0,30%	3,67%	1,12%	2,14%	5,28%	-21,00%	1,00%	0,040%	0,29%
101,50% do IPCA + 5,75% ao ano	0,56%	5,64%	1,87%	3,33%	7,74%	22,92%	-	-	-
PREMIUM FIDC SÊNIOR	-0,51%	-5,76%	-2,76%	-4,50%	-8,11%	-18,17%	0,25%	0,349%	1,01%

Retorno dos investimentos de Renda Variável e Benchmark's - base (setembro / 2017)

	Mês	Ano	3 meses	6 meses	12 meses	24 meses	Taxa adm	Var - Mes	Volatilidade - 12 meses
IFIX	6,58%	19,16%	7,09%	9,30%	22,30%	58,65%	-	-	-
AQUILLA FI - AQLL11	0,96%	-11,06%	-11,06%	-11,06%	-40,10%	-40,10%	1,50%	12,374%	36,91%
IDIV	6,12%	27,55%	18,99%	11,86%	42,02%	93,80%	-	-	-
CAIXA VALOR DIVIDENDOS RPPS FIC AÇÕES	4,45%	18,24%	13,17%	11,26%	17,68%	41,48%	1,72%	6,767%	18,67%
IPCA + 8,00% ao ano	0,77%	7,80%	2,58%	4,73%	10,67%	29,66%	-	-	-
ECO HEDGE FI MULTIMERCADO CRÉDITO PRIVADO LP	-39,17%	-79,86%	-64,54%	-69,14%	-79,27%	-77,74%	0,12%	67,845%	68,61%
Não definido	-	-	-	-	-	-	-	-	-
CONQUEST FIP - FCCO11	-	-	-	-	-	-	0,30%	-	-

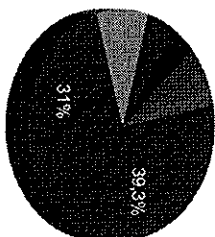
Distribuição dos ativos por Administradores e Sub-Segmentos - base (setembro / 2017)

Administrador	Valor	%
CAIXA ECONOMICA FEDERAL	28.619.000,30	33,90%
BANCO BRADESCO	25.852.348,36	30,62%
BB GESTÃO DE RECURSOS DTVM	18.740.177,21	22,20%
Foco DTVM	6.427.342,67	7,61%
FINAXIS Corretora	2.147.451,42	2,54%
BRIDGE TRUST	1.699.508,34	2,01%
BNY MELLON SERVIÇOS FINANCEIROS	926.993,09	1,10%
Geração Futuro	9.539,12	0,01%



- CAIXA ECONOMICA FEDERAL
- BANCO BRADESCO
- BB GESTÃO DE RECURSOS DTVM
- Foco DTVM
- FINAXIS Corretora
- BRIDGE TRUST
- BNY MELLON...
- Outros

Sub-segmento	Valor	%
IMA-B 5+	33.189.075,29	39,31%
IMA-B	26.184.934,62	31,02%
IDKA IPCA 2A	7.529.437,83	8,91%
CDI	4.342.081,35	5,14%
FUNDO IMOBILIÁRIO	3.360.935,00	3,98%
FIP	3.066.407,67	3,63%
FIDC - FECHADO	2.156.990,54	2,55%
IMA-B 5	1.907.118,27	2,26%
AÇÕES - SETORIAIS	1.432.157,43	1,70%
CRÉDITO PRIVADO	926.993,09	1,10%
MULTIMERCADO	330.229,42	0,39%


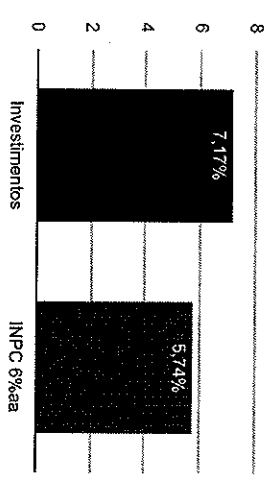


- IMA-B 5+
- IMA-B
- IDKA IPCA 2A
- CDI
- FUNDO IMOBILIÁRIO
- FIP
- FIDC - FECHADO
- IMA-B 5
- AÇÕES - SETORIAIS
- CRÉDITO PRIVADO
- MULTIMERCADO

Retorno e Meta Atuarial acumulados no ano de 2017

Mês	Saldo Anterior	Aplicações	Resgates	Saldo Atual	Retorno (\$)	Retorno (%)	Meta (%)	Gap (%)	VAR (%)
Janeiro	80.243.090,02	466.586,99	1.496.916,24	80.462.675,95	1.250.915,18	1,56%	0,93%	167,24%	2,51%
Fevereiro	80.462.675,95	900.000,00	20.603.556,22	62.474.568,52	1.715.448,79	2,13%	0,66%	323,97%	1,96%
Março	62.474.568,52	20.269.735,67	1.369.893,58	81.897.302,99	522.892,38	0,64%	0,85%	75,16%	2,33%
Abril	81.897.302,99	2.574.868,03	1.734.064,29	81.689.738,99	-1.048.367,74	-1,27%	0,50%	-254,74%	2,30%
Mai	81.689.738,99	1.786.122,92	1.382.820,02	80.971.126,03	-1.121.915,86	-1,37%	0,87%	-156,76%	11,87%
Junho	80.971.126,03	2.092.316,37	1.902.013,66	81.164.262,19	2.833,45	0,00%	0,19%	1,88%	2,60%
Julho	81.164.262,19	1.598.877,62	1.429.012,84	83.743.103,57	2.418.976,60	2,97%	0,66%	452,34%	3,13%
Agosto	83.743.103,57	6.335.762,24	6.198.824,70	84.684.787,97	804.746,86	0,96%	0,50%	190,71%	3,11%
Setembro	84.684.787,97	0,00	1.444.473,86	84.422.360,51	1.182.046,40	1,40%	0,44%	314,78%	2,23%
Acumulado no ano					5.727.576,06	7,17%	5,74%	124,79%	

Acumulado no Ano



Retorno dos Investimentos após as movimentações (aplicações e resgates) no mês de setembro / 2017

Ativos de Renda Fixa	Saldo Anterior	Aplicações	Resgates	Saldo Atual	Retorno (R\$)	Retorno (%)	Var - Mes (%)	Instituição(%)
CAIXA BRASIL IMA-B-5+ TÍTULOS PÚBLICOS FI RENDA FIXA LP	12.318.835,88	0,00	0,00	12.611.098,37	292.262,69	2,37%	2,00%	2,37%
BRADESCO INSTITUCIONAL IMA-B-5+ FIC RENDA FIXA	15.324.588,54	0,00	0,00	15.686.298,62	361.710,08	2,36%	2,01%	2,36%
BB IMA-B-5+ TÍTULOS PÚBLICOS FI RENDA FIXA PREVIDENCIÁRIO	4.780.536,76	0,00	0,00	4.891.678,30	111.141,54	2,32%	1,97%	2,32%
BRADESCO INSTITUCIONAL IMA-B FIC RENDA FIXA	4.676,01	0,00	0,00	4.763,41	85,40	1,83%	1,38%	1,83%
CAIXA BRASIL IMA-B TÍTULOS PÚBLICOS FI RENDA FIXA LP	9.035.208,86	0,00	691.954,41	8.506.597,39	163.342,94	1,81%	1,35%	1,80%
BRADESCO INSTITUCIONAL IMA-B TÍTULOS PÚBLICOS FIC RENDA FIXA	9.785.432,68	0,00	691.954,41	9.269.035,12	175.556,85	1,79%	1,34%	1,79%
BB IMA-B TÍTULOS PÚBLICOS FI RENDA FIXA PREVIDENCIÁRIO	8.257.492,24	0,00	0,00	8.404.538,70	147.046,46	1,78%	1,33%	1,78%
TOWER BRIDGE IMA-B 5 FI RENDA FIXA	1.088.029,24	0,00	0,00	1.078.942,19	10.912,95	1,02%	0,74%	1,02%
BRADESCO INSTITUCIONAL FIC FI RENDA FIXA IMA-B-5	562.415,59	0,00	30.282,52	537.839,35	5.706,28	1,01%	0,71%	1,02%
CAIXA BRASIL IDKA IPCA 2A TÍTULOS PÚBLICOS FI RENDA FIXA LP	5.410.237,50	0,00	30.282,52	5.428.199,95	48.244,97	0,89%	0,49%	0,89%
BB IDKA 2 TÍTULOS PÚBLICOS FI RENDA FIXA PREVIDENCIÁRIO	2.079.414,86	0,00	0,00	2.097.237,88	17.823,02	0,86%	0,48%	0,86%
BRADESCO PREMIUM FI RENDA FIXA REFERENCIADO DI	352.060,06	0,00	0,00	354.411,86	2.351,80	0,67%	0,01%	0,67%
BB PERFIL FIC RENDA FIXA PREVIDENCIÁRIO	3.325.121,04	0,00	0,00	3.346.722,33	21.601,29	0,65%	0,01%	0,65%
CAIXA MEGA FI RENDA FIXA REFERENCIADO DI LP	636.960,40	0,00	0,00	640.947,16	3.986,76	0,63%	0,01%	0,63%
SECURITY FI RENDA FIXA REFERENCIADO DI CRÉDITO PRIVADO LP	924.226,13	0,00	0,00	926.993,09	2.766,96	0,30%	0,04%	0,30%
TOWER BRIDGE II IMA-B 5 FI RENDA FIXA	291.818,73	0,00	0,00	290.336,73	-1.482,00	-0,51%	1,52%	-0,51%
PREMIUM FIDC SÊNIOR	2.158.473,73	0,00	0,00	2.147.451,42	-11.022,31	-0,51%	0,35%	-0,51%
MASTER II FIDC MULTISSETORIAL SÊNIOR	16.660,97	0,00	0,00	9.539,12	-7.121,85	-42,75%	-	-
Total Renda Fixa				1.344.913,83	1.344.913,83	1,76%	1,41%	

Retorno dos Investimentos após as movimentações (aplicações e resgates) no mês de setembro / 2017

Ativos de Renda Variável	Saldo Anterior	Aplicações	Resgates	Saldo Atual	Retorno (R\$)	Retorno (%)	VAR - Mês (%)	Instituição(%)
CAIXA VALOR DIVIDENDOS RPPS FIC AÇÕES	1.371.186,03	0,00	0,00	1.432.157,43	60.971,40	4,45%	6,77%	4,45%
CONQUEST FIP - FCCQ11	3.069.294,86	0,00	0,00	3.066.407,67	-2.887,19	-0,09%	-	-
AQUILLA FII - AQLL11	3.369.230,26	0,00	0,00	3.360.935,00	-8.295,26	-0,25%	12,37%	0,96%
ECO HEDGE FII MULTIMERCADO CREDITO PRIVADO LP	542.885,80	0,00	0,00	330.229,42	-212.656,38	-39,17%	67,85%	-39,17%
Total Renda Variável					-162.867,43	-1,95%	14,38%	

Retorno dos Investimentos após as movimentações (aplicações e resgates) no 3º Trimestre / 2017

Ativos de Renda Fixa	Saldo Anterior	Aplicações	Resgates	Saldo Atual	Retorno (R\$)	Retorno (%)	Instituição (%)
BRADESCO INSTITUCIONAL IMA-B 5+ FIC RENDA FIXA	12.128.619,74	3.167.881,13	702.529,28	15.686.296,62	1.092.327,03	8,24%	8,51%
CAIXA BRASIL IMA-B 5+ TÍTULOS PÚBLICOS FI RENDA FIXA LP	8.009.243,26	3.803.674,10	0,00	12.611.098,37	798.181,01	7,98%	8,52%
BRADESCO INSTITUCIONAL IMA-B TÍTULOS PÚBLICOS FIC RENDA FIXA	9.182.679,79	778.367,73	1.360.771,27	9.269.036,12	671.758,87	6,96%	7,22%
CAIXA BRASIL IMA-B TÍTULOS PÚBLICOS FI RENDA FIXA LP	9.721.996,20	177.716,90	2.063.300,55	8.506.597,39	670.184,84	7,11%	7,25%
BB IMA-B TÍTULOS PÚBLICOS FI RENDA FIXA PREVIDENCIÁRIO	7.839.519,50	0,00	0,00	8.404.538,70	565.019,20	7,21%	7,21%
BB IMA-B 5+ TÍTULOS PÚBLICOS FI RENDA FIXA PREVIDENCIÁRIO	4.505.864,62	0,00	0,00	4.891.678,30	385.813,68	8,56%	8,56%
CAIXA BRASIL IDKA IPCA 2A TÍTULOS PÚBLICOS FI RENDA FIXA LP	5.306.883,36	0,00	106.449,10	5.428.199,95	227.765,69	4,31%	4,32%
BB IDKA 2 TÍTULOS PÚBLICOS FI RENDA FIXA PREVIDENCIÁRIO	2.010.189,84	0,00	0,00	2.097.237,88	87.048,04	4,33%	4,33%
BB PERFIL FIC RENDA FIXA PREVIDENCIÁRIO	3.272.597,84	0,00	0,00	3.346.722,33	74.124,49	2,27%	2,27%
TOWER BRIDGE IMA-B 5 FI RENDA FIXA	1.032.450,53	0,00	0,00	1.078.942,19	46.491,66	4,50%	4,50%
BRADESCO INSTITUCIONAL FIC FI RENDA FIXA IMA-B 5	613.398,78	0,00	106.449,10	537.839,35	30.889,67	5,26%	5,36%
CAIXA MEGA FI RENDA FIXA REFERENCIADO DI LP	627.081,17	0,00	0,00	640.947,16	13.865,99	2,21%	2,21%
SECURITY FI RENDA FIXA REFERENCIADO DI CRÉDITO PRIVADO LP	916.731,13	0,00	0,00	926.993,09	10.261,96	1,12%	1,12%
BRADESCO PREMIUM FI RENDA FIXA REFERENCIADO DI	345.817,15	0,00	0,00	354.411,86	8.594,71	2,49%	2,49%
TOWER BRIDGE II IMA-B 5 FI RENDA FIXA	287.106,98	0,00	0,00	290.336,73	3.229,75	1,12%	1,12%
MASTER II FIDC MULTISSETORIAL SÊNIOR	6.397,80	0,00	0,00	9.539,12	3.141,32	49,10%	49,10%
BRADESCO INSTITUCIONAL IMA-B FIC RENDA FIXA	4.433,99	0,00	0,00	4.763,41	329,42	7,43%	7,43%
PREMIUM FIDC SÊNIOR	2.208.302,73	0,00	9.503,28	2.147.451,42	-61.348,03	-2,33%	-2,76%
			Total Renda Fixa		4.637.679,30	6,60%	

Retorno dos Investimentos após as movimentações (aplicações e resgates) no 3º Trimestre / 2017

Ativos de Renda Variável	Saldo Anterior	Aplicações	Resgates	Saldo Atual	Retorno (R\$)	Retorno (%)	Instituição (%)
CAIXA VALOR DIVIDENDOS RPPS FIC AÇÕES	1.265.508,28	0,00	0,00	1.432.157,43	166.649,15	13,17%	13,17%
GERAÇÃO FUTURO DIVIDENDOS FI AÇÕES	2.805.239,54	0,00	2.924.845,96	0,00	119.606,42	4,26%	5,27%
GERAÇÃO FUTURO PROGRAMADO IBOVESPA ATIVO FI AÇÕES	1.719.091,59	0,00	1.798.462,86	0,00	79.371,27	4,62%	8,04%
AQUILLA FI - AQLL11	3.344.359,16	0,00	0,00	3.360.935,00	16.575,84	0,50%	-11,06%
CONQUEST FIP - FCCO11	3.079.504,74	0,00	0,00	3.086.407,67	-13.097,07	-0,43%	-
ECO HEDGE FI MULTIMERCADO CREDITO PRIVADO LP	931.244,47	0,00	0,00	330.229,42	-601.015,05	-64,54%	-64,54%
Total Renda Variável					-231.909,44	-2,46%	

SETEMBRO / 2017

INTERNACIONAL

EUROPA

A economia da zona do euro cresceu 0,6% no segundo trimestre de 2017, em relação ao trimestre anterior e 2,2% em relação ao ano anterior, conforme a última estimativa da agência Eurostat. No primeiro trimestre a alta do PIB foi de 0,5%.

Em agosto, conforme o informado também pela agência Eurostat, a taxa de desemprego na zona do euro permaneceu em 9,1%, a menor marca desde fevereiro de 2009. Era de 18,73 milhões de pessoas o contingente de desempregados.

A taxa de inflação, por sua vez, depois de ter se desacelerado para 1,3% em julho, voltou a acelerar em agosto, mês em que os preços ao consumidor subiram 1,5% em relação ao ano anterior e permaneceu no mesmo patamar em setembro.

EUA

Conforme a última estimativa, do Departamento de Comércio, o PIB americano no segundo trimestre de 2017 subiu à taxa anual de 3,1%, contra 1,2% do trimestre anterior. O maior crescimento foi impulsionado pelos gastos robustos dos consumidores, que cresceram 3,5% entre abril e junho, além dos fortes investimentos empresariais.

O mercado de trabalho, embora ainda robusto, oscilou para baixo em setembro, por conta dos furacões. Nesse mês foram perdidas 33 mil vagas de trabalho não agrícolas, quando a expectativa era da criação de 80 mil. A taxa de desemprego, que era de 4,4% em agosto caiu para 4,2% em setembro.

Por outro lado, com a inflação ainda distante da meta de 2% ao ano, o FED decidiu na reunião realizada no final de setembro, adiar o terceiro aumento dos juros e manter a taxa na faixa de 1% e 1,25% ao ano.

ÁSIA

Na China, o PMI de serviços subiu em setembro, atingindo o maior nível desde maio de 2014, sendo que o setor de serviços responde por metade do PIB. No Japão, o presidente do banco central afirmou que a economia está se expandindo e provavelmente, de forma sustentável.

MERCADOS DE RENDA FIXA E RENDA VARIÁVEL

No mercado internacional de renda fixa, os títulos do tesouro americano, de 10 anos, que tinham rendimento de 2,12% a.a. no final de agosto, terminaram setembro com um rendimento de 2,32% a.a., ao passo que os emitidos pelo governo britânico rendiam 1,37% a.a. Os emitidos pelo governo alemão, por sua vez, fecharam o mês com rendimento de 0,46%. Paralelamente, o dólar se valorizou 0,59% perante o euro e 2,06% perante o yen, por exemplo.

Já as bolsas internacionais tiveram em setembro resultados bons em sua maioria. Enquanto a bolsa alemã (Dax) subiu 6,41% no mês, a inglesa (FTSE 100) caiu 0,78%, mas a do Japão (Nikkei 225) subiu 3,61%, enquanto a americana avançou (S&P 500) 1,93%, estabelecendo novos recordes.

No mercado de commodities, o petróleo tipo Brent subiu no mês 9,85% e registrou o melhor desempenho para um terceiro trimestre, em 13 anos, com os países ricos voltando a consumir em grande escala.

NACIONAL

ATIVIDADE, EMPREGO E RENDA

O IBC-B, considerado prévia do PIB, apresentou crescimento de 0,41% em julho, na comparação com junho e 1,41% em um ano. O resultado foi melhor que o esperado pelos analistas e deveu-se à recuperação do consumo das famílias diante da inflação e dos juros em queda. Já em agosto, a produção industrial caiu 0,8%, frustrando as expectativas, mas o faturamento do varejo teve a primeira alta em dois anos com o crescimento de 1,5% no mês.

Já a taxa de desemprego, que era de 12,8% no trimestre encerrado em julho, recuou para 12,6% no trimestre encerrado em agosto, com 13,1 milhões de pessoas sem trabalho. O rendimento médio real do trabalhador foi de R\$ 2.105,00 no final do trimestre.

SETOR PÚBLICO

Conforme informou o Banco Central, o setor público consolidado registrou déficit primário de R\$ 9,5 bilhões em agosto. No ano o déficit primário acumulou R\$ 60,9 bilhões e em doze meses R\$ 157,8 bilhões (2,44% do PIB).

As despesas com juros nominais, em doze meses, totalizaram R\$ 423,5 bilhões (6,55% do PIB) e o déficit nominal, que inclui o resultado com os juros, foi de R\$ 581,3 bilhões (8,98% do PIB), também em doze meses.

A dívida bruta do governo geral (governo federal mais INSS mais governos regionais) alcançou em janeiro R\$ 4,76 trilhões (73,7% do PIB).

INFLAÇÃO

O Instituto Brasileiro de Geografia e Estatística – IBGE divulgou que a inflação medida pelo Índice Nacional de Preços ao Consumidor Amplo (IPCA), recuou, de agosto para setembro de 0,19% para 0,16%, ainda por conta dos alimentos mais baratos, que compensaram a alta da gasolina.

Em doze meses, a alta acumulada foi de 2,54%, bem abaixo do piso da meta que é 3% e no ano, de 1,78%.

Já o Índice Nacional de Preços ao Consumidor (INPC), caiu 0,02% em setembro passando a acumular uma alta de 1,24% no ano e de 1,63% em doze meses.

JUROS

Na reunião realizada no final de setembro, o Copom, por unanimidade, decidiu reduzir a taxa Selic de 9,25% para 8,25% aa, a oitava redução da taxa seguida. No comunicado após a reunião, o comitê afirmou que o cenário externo favorável e a inflação sob controle colaboraram para a decisão. No entanto, sinalizou que vai reduzir o ritmo de corte na próxima reunião.

CÂMBIO E SETOR EXTERNO

A taxa de câmbio dólar x real, denominada P-Tax 800 encerrou o mês de setembro cotada em R\$ 3,168, com uma valorização de 0,66% no mês.

Em agosto, as transações correntes, apresentaram déficit de US\$ 302 milhões, acumulando em doze meses saldo negativo de US\$ 13,5 bilhões.

Os Investimentos Estrangeiros Diretos – IED apresentaram um ingresso líquido de US\$ 5,1 bilhões no mês, as reservas internacionais terminaram agosto em US\$ 381,8 bilhões e a dívida externa bruta em US\$ 315,3 bilhões.

A Balança Comercial, por sua vez, teve em setembro de 2017 um superávit de US\$ 5,17 bilhões, o maior superávit para o mês desde o início da série histórica e acumula no ano um saldo de US\$ 53,2 bilhões, recorde para o período.

RENDA FIXA

Dos subíndices Anbima, que referenciam os fundos compostos por títulos públicos disponíveis para os RPPS, o melhor desempenho no mês de setembro acabou sendo o do IDKa 20 (IPCA), com alta de 3,75%, seguido do IMA-B 5+ com alta de 2,40% e do IMA-B Total, com 1,81%. Em doze meses, o melhor desempenho foi também o do IDKa 20 (IPCA) com alta de 20,78%, seguido do IRF-M 1+ com alta de 19,22% e do IRF-M Total, com alta de 17,44%.

RENDA VARIÁVEL

Para o Ibovespa, a alta no mês foi de também expressivos 4,88% e agora acumula no ano uma alta de 23,36% e de 27,29% em doze meses. Os juros ainda em queda, a evolução do PIB melhor que a esperada e o ingresso de capital estrangeiro, que no mês foi de R\$ 3,79 bilhões, elevando o acumulado no ano para cima de R\$ 14,7 bilhões, foram os principais responsáveis pela alta.

PERSPECTIVAS

MERCADO INTERNACIONAL

Cabe destaque a continuada recuperação econômica da zona do euro. Em setembro, as empresas da região cresceram mais rapidamente, num esforço para atender a também crescente demanda. Mas com a inflação ainda abaixo da meta, o BCE, ao manter inalteradas as taxas de juros nas mínimas históricas, deixou aberta a porta para a adoção de estímulos monetários adicionais. E nos EUA, o FED reviu para cima a previsão de crescimento dos EUA para 2017, o que pode permitir uma elevação dos juros até o final do ano.

MERCADO NACIONAL

No mercado local, as atenções em setembro estarão voltadas para a próxima reunião do Copom, no dia 25 de outubro, quando nova redução da taxa Selic é esperada, mas em ritmo inferior ao que vinha sendo adotado. O mercado também estará atento ao que ocorre no campo político, sendo que nova denúncia contra o presidente Temer será avaliada pelos parlamentares.

Entendemos que, dado o expressivo avanço já ocorrido com os índices que referenciam os fundos de investimentos em títulos públicos, nos meses recentes, por conta da queda da inflação e da redução da taxa Selic, o momento é de realização dos lucros obtidos com as aplicações de longuíssimo prazo.

Permanecer com uma exposição no vértice de longuíssimo prazo neste momento de ainda grandes incertezas, pode não representar ganhos expressivos em função do fator risco a ser incorrido. Assim, recomendamos uma exposição de 30% no vértice de longo prazo, representado pelo IMA-B Total.

Para os vértices médios (IMA-B 5, IDkA 2A e IRF-M Total) mantemos a nossa recomendação de uma exposição de 10%. Os recursos saídos do longuíssimo prazo deverão ser migrados para as aplicações em fundos DI, cuja alocação agora sugerida é de 30%. Lembramos que para evitar o desenquadramento aos limites da Resolução CMN nº 3.922/2010, o percentual máximo de alocação em fundos enquadrados no Artigo 7º, Inciso IV é de 30%. A estratégia ora recomendada mantém a perspectiva de bom retorno ao mesmo tempo em que reduz o risco total da carteira.

Permanece a recomendação de que, com a devida cautela e respeitados os limites das políticas de investimento é oportuna a avaliação de aplicações em produtos que envolvam a exposição ao risco de crédito (FIDC e FI Crédito Privado, por exemplo), em detrimento das alocações em vértices mais longos. A atual escassez de crédito para a produção e o consumo tem gerado prêmios de risco, que possibilitam uma remuneração que supera as metas atuariais.

Quanto à renda variável, passamos a recomendar a exposição máxima de 30%, por conta da crescente melhoria das expectativas com a atividade econômica no próximo ano, que deverá refletir em um melhor comportamento dos lucros das empresas e, portanto, da Bolsa de Valores. Assim, já incluídas as alocações em fundos multimercado (5%), em fundos de participações – FIP (5%) e em fundos imobiliários FII (5%), a alta na parcela de renda variável para 30%, considera que a alocação em ações passou de 10% para 15%, diminuindo-se para 30% as alocações em renda fixa de curto prazo.

Panorama Econômico

Por fim, cabe lembrarmos que as aplicações em renda fixa, por ensejarem o rendimento do capital investido, devem contemplar o curto, o médio e o longo prazo, conforme as possibilidades ou necessidades dos investidores. Já as realizadas em renda variável, que ensejam o ganho de capital, as expectativas de retorno devem ser direcionadas efetivamente para o longo prazo.

Sugestão de Alocação dos Recursos	
<u>Renda Fixa</u>	70%
Longuíssimo Prazo (IMA-B 5+ e IDKA 20A)	0%
Longo Prazo (IMA-B Total e FIDIC/ Crédito Privado)	30%
Médio Prazo (IRF-M Total, IMA-B 5 e IDKA 2A)	10%
Curto Prazo (CDI e IRF-M 1)	30%
<u>Renda Variável</u>	30%
Fundos de Ações	15%
Multimercados	5%
Fundos em Participações	5%
Fundos Imobiliários	5%


Busca...	RENTA VARIÁVEL		AÇÕES - SETORIAIS				Base: 29/09/2017			
	Mês	Ano	6 Meses	12 Meses	24 Meses	Risco Var-Mês	Qtde. Cotistas	Patrimônio Líquido	Resgate	Investidor Qualificado
Fundos										
JMALUCELLI SMALL CAPS FI AÇÕES (idFundo=948&idCliente=85)	4,42%	45,34%	34,18%	39,04%	79,43%	6,35%	27	42.486.551,84	D+20	Não
CAIXA SMALL CAPS ATIVO FI AÇÕES (idFundo=1281&idCliente=85)	4,39%	44,58%	25,31%	42,06%	75,23%	7,49%	1.889	138.123.428,73	D+4	Não
BNP PARIBAS SMALL CAPS FI AÇÕES (idFundo=1253&idCliente=85)	4,48%	43,02%	25,42%	42,96%	100,22%	4,78%	38	82.581.155,27	D+8	Não
SANTANDER SMALL CAP FI AÇÕES (idFundo=1032&idCliente=85)	5,84%	41,35%	24,29%	33,97%	74,11%	8,48%	2.974	77.493.549,00	D+4	Não
BB SMALL CAPS FIC AÇÕES (idFundo=1234&idCliente=85)	2,65%	40,21%	21,42%	35,59%	73,61%	7,39%	5.640	78.339.913,79	D+4	Não
AZ QUEST SMALL MID CAPS FIC AÇÕES (idFundo=1275&idCliente=85)	5,82%	39,50%	22,37%	42,82%	68,53%	7,49%	2.112	336.785.860,02	D+30	Não
RIO SMALL CAPS FI AÇÕES (idFundo=1262&idCliente=85)	5,89%	36,89%	17,98%	47,92%	97,28%	7,93%	4	10.576.714,04	D+63	Sim
BRADESCO SMALL CAP PLUS FI AÇÕES (idFundo=1175&idCliente=85)	2,64%	35,22%	18,76%	34,23%	74,32%	6,76%	116	232.436.820,08	D+4	Não
BRADESCO H SMALL CAPS FIC AÇÕES (idFundo=1289&idCliente=85)	2,94%	34,96%	20,31%	31,20%	62,53%	8,01%	313	14.806.956,80	D+5	Não
CAIXA CONSTRUÇÃO CIVIL FI AÇÕES (idFundo=1271&idCliente=85)	3,57%	33,22%	9,95%	24,38%	70,72%	11,25%	835	21.071.623,37	D+4	Não

Indicadores	Mês	Ano	6 Meses	12 Meses	24 Meses
IDIV	6,12%	27,55%	11,86%	42,02%	93,80%
SMLL	3,68%	45,17%	25,04%	41,48%	87,27%
IFNC	6,50%	27,56%	13,15%	32,21%	85,09%
ICON	7,21%	32,60%	26,89%	20,21%	40,72%
IPCA + 6% A.A. (META ATUARIAL)	0,62%	6,30%	3,77%	8,64%	24,92%
INPC + 6% A.A. (META ATUARIAL)	0,44%	5,74%	3,20%	7,68%	24,59%

Importante !!!

- ✓ O Comparativo de Fundos Investimentos apresenta informações dos fundos constantes na base dos nossos clientes, sendo separado pelos segmentos de atuação com classificação por ordem de retorno.
- ✓ As informações foram obtidas a partir de fontes públicas ou privadas consideradas confiáveis; cuja responsabilidade pela correção e veracidade não é assumida por nós.
- ✓ Os fundos apresentados não devem ser considerados como sugestão de colocação, distribuição ou oferta de fundo de investimento, ou, qualquer outro valor mobiliário, sendo de extrema importância a análise dos fatores de riscos constantes em cada produto, tendo presente as condições de segurança, rentabilidade, solvência, liquidez e transparência. Ao investidor é recomendada a leitura cuidadosa do prospecto e regulamento do fundo de investimento, sendo que o consultor de investimento coloca-se a disposição para auxiliar no processo de análise.
- ✓ Destacamos que rentabilidade observada no passado não representa garantia de rentabilidade futura.
- ✓ As informações aqui apresentadas são fornecidas exclusivamente para:
 - INSTITUTO DE PREVIDÊNCIA DOS SERVIDORES PÚBLICOS DO MUNICÍPIO DE QUEIMADOS.**
 Advertimos que a divulgação, distribuição ou cópia deste relatório é proibida, pelo titular desta marca ou por qualquer das empresas de seu grupo empresarial.
- ✓ Fundos de investimento não contam com a garantia do Administrador do fundo, Gestor da carteira, de qualquer mecanismo de seguro ou, ainda, do Fundo Garantidor de Créditos - FGC.

Assunto **Realocação de recursos**
De Thiago Norte <thiago.creditoemercado@gmail.com>
Para Queimados - RJ <previqueimados@queimados.rj.gov.br>
, Queimados - RJ <advcelo@ig.com.br>
Data 22.08.2017 13:47
Prioridade Normal



Boa tarde, Marcelo!

Diante do atual cenário econômico e levando-se em conta nossas perspectivas de longo prazo estamos alterando nossa estratégia para as carteiras de investimento reduzindo a exposição no longuíssimo prazo para 0% em prol do curto prazo com o intuito de realizar o resultado obtido até o momento por essa exposição e prevendo que o retorno esperado para os próximos meses não compensa o risco embutido nestes ativos, sendo assim sugiro que vocês realizem as seguintes realocações na carteira de investimentos do PreviQueimados:

Resgatar o valor total do fundo CAIXA BRASIL IMA-B 5+ TÍTULOS PÚBLICOS FI RENDA FIXA LP (CNPJ: 10.577.503/0001-88) e direcionar para o fundo CAIXA BRASIL IRF-M 1 TÍTULOS PÚBLICOS FI RENDA FIXA (CNPJ: 10.740.670/0001-06).

Resgatar o valor total do fundo BB IMA-B 5+ TÍTULOS PÚBLICOS FI RENDA FIXA PREVIDENCIÁRIO (CNPJ: 13.327.340/0001-73) e direcionar para o fundo BB IRF-M 1 TÍTULOS PÚBLICOS FIC RENDA FIXA PREVIDENCIÁRIO (CNPJ: 11.328.882/0001-35).

Resgatar o valor total do fundo BRADESCO INSTITUCIONAL IMA-B 5+ FIC RENDA FIXA (CNPJ: 13.400.077/0001-09), direcionar R\$ 3.100.000,00 (Três Milhões e Cem Mil Reais) para o fundo BRADESCO IRF-M 1 FI RENDA FIXA (CNPJ: 11.492.176/0001-24), direcionar R\$ 6.500.000,00 (Seis Milhões e Quinhentos Mil Reais) para o fundo BRADESCO INSTITUCIONAL FIC FI RENDA FIXA IMA-B 5 (CNPJ: 20.216.216/0001-04) e direcionar o valor restante, cerca de R\$ 3.100.000,00 (Três Milhões e Cem Mil Reais) para o fundo BRADESCO PREMIUM FI RENDA FIXA REFERENCIADO DI (CNPJ: 03.399.411/0001-90).

Resgatar R\$ 5.300.000,00 (Cinco Milhões e Trezentos Mil Reais) do fundo CAIXA BRASIL IMA-B TÍTULOS PÚBLICOS FI RENDA FIXA LP (CNPJ: 10.740.658/0001-93), direcionar R\$ 1.000.000,00 (Um Milhão de Reais) para o fundo CAIXA BRASIL IDKA IPCA 2A TÍTULOS PÚBLICOS FI RENDA FIXA LP (CNPJ: 14.386.926/0001-71) e direcionar R\$ 4.300.000,00 (Quatro Milhões e Trezentos Mil Reais) para o fundo CAIXA MEGA FI RENDA FIXA REFERENCIADO DI LP (CNPJ: 10.322.633/0001-70).

Além destas movimentações, sugiro a vocês buscarem fundos que estejam enquadrados nos seguintes artigos da resolução:

Artigo 7º, Inciso VI - Fundos de investimento em direitos creditórios, constituídos sob a forma de condomínio aberto, direcionar até R\$ 8.400.000,00 (Oito Milhões e Quatrocentos Mil Reais) visando atingir o limite alvo de 10% estipulado na política de investimentos 2017.

Artigo 7º, Inciso VII, Alínea B - Fundos de investimento classificados como renda fixa "crédito privado", direcionar até R\$ 800.000,00 (Oitocentos Mil Reais) para atingir o limite alvo de 2% estipulado na política de investimentos 2017.

Artigo 8º, Inciso III - Fundos de investimento em ações, constituídos sob a forma de condomínio aberto, direcionar até R\$ 3.500.000,00 (Três Milhões e Quinhentos Mil Reais) para atingir o limite alvo de 9% estipulado na política de investimentos 2017. Sugiro neste caso que vocês também reavaliem os fundos que possuem em carteira hoje; são eles GERAÇÃO FUTURO PROGRAMADO IBOVSPA ATIVO FI AÇÕES, GERAÇÃO FUTURO DIVIDENDOS FI AÇÕES e CAIXA VALOR DIVIDENDOS RPPS FIC AÇÕES.

Artigo 8º, Inciso IV - Fundos de investimento classificados como multimercado, constituídos sob a forma de condomínio aberto, direcionar até R\$ 3.400.000,00 (Três Milhões e Quatrocentos Mil Reais) para atingir o limite alvo de 5% estipulado na política de investimentos 2017.

Qualquer dúvida estou a disposição.

Atenciosamente,

Assunto **Realocação de recursos**
De Thiago Norte <thiago.creditoemercado@gmail.com>
Para Queimados - RJ <previqueimados@queimados.rj.gov.br>
, Queimados - RJ <advcelo@ig.com.br>
Data 22.08.2017 13:47
Prioridade Normal



Boa tarde, Marcelo!

Diante do atual cenário econômico e levando-se em conta nossas perspectivas de longo prazo estamos alterando nossa estratégia para as carteiras de investimento reduzindo a exposição no longuíssimo prazo para 0% em prol do curto prazo com o intuito de realizar o resultado obtido até o momento por essa exposição e prevendo que o retorno esperado para os próximos meses não compensa o risco embutido nestes ativos, sendo assim sugiro que vocês realizem as seguintes realocações na carteira de investimentos do PreviQueimados:

Resgatar o valor total do fundo CAIXA BRASIL IMA-B 5+ TÍTULOS PÚBLICOS FI RENDA FIXA LP (CNPJ: 10.577.503/0001-88) e direcionar para o fundo CAIXA BRASIL IRF-M 1 TÍTULOS PÚBLICOS FI RENDA FIXA (CNPJ: 10.740.670/0001-06).

Resgatar o valor total do fundo BB IMA-B 5+ TÍTULOS PÚBLICOS FI RENDA FIXA PREVIDENCIÁRIO (CNPJ: 13.327.340/0001-73) e direcionar para o fundo BB IRF-M 1 TÍTULOS PÚBLICOS FIC RENDA FIXA PREVIDENCIÁRIO (CNPJ: 11.328.882/0001-35).

Resgatar o valor total do fundo BRADESCO INSTITUCIONAL IMA-B 5+ FIC RENDA FIXA (CNPJ: 13.400.077/0001-09), direcionar R\$ 3.100.000,00 (Três Milhões e Cem Mil Reais) para o fundo BRADESCO IRF-M 1 FI RENDA FIXA (CNPJ: 11.492.176/0001-24), direcionar R\$ 6.500.000,00 (Seis Milhões e Quinhentos Mil Reais) para o fundo BRADESCO INSTITUCIONAL FIC FI RENDA FIXA IMA-B 5 (CNPJ: 20.216.216/0001-04) e direcionar o valor restante, cerca de R\$ 3.100.000,00 (Três Milhões e Cem Mil Reais) para o fundo BRADESCO PREMIUM FI RENDA FIXA REFERENCIADO DI (CNPJ: 03.399.411/0001-90).

Resgatar R\$ 5.300.000,00 (Cinco Milhões e Trezentos Mil Reais) do fundo CAIXA BRASIL IMA-B TÍTULOS PÚBLICOS FI RENDA FIXA LP (CNPJ: 10.740.658/0001-93), direcionar R\$ 1.000.000,00 (Um Milhão de Reais) para o fundo CAIXA BRASIL IDKA IPCA 2A TÍTULOS PÚBLICOS FI RENDA FIXA LP (CNPJ: 14.386.926/0001-71) e direcionar R\$ 4.300.000,00 (Quatro Milhões e Trezentos Mil Reais) para o fundo CAIXA MEGA FI RENDA FIXA REFERENCIADO DI LP (CNPJ: 10.322.633/0001-70).

Além destas movimentações, sugiro a vocês buscarem fundos que estejam enquadrados nos seguintes artigos da resolução:

Artigo 7º, Inciso VI - Fundos de investimento em direitos creditórios, constituídos sob a forma de condomínio aberto, direcionar até R\$ 8.400.000,00 (Oito Milhões e Quatrocentos Mil Reais) visando atingir o limite alvo de 10% estipulado na política de investimentos 2017.

Artigo 7º, Inciso VII, Alínea B - Fundos de investimento classificados como renda fixa "crédito privado", direcionar até R\$ 800.000,00 (Oitocentos Mil Reais) para atingir o limite alvo de 2% estipulado na política de investimentos 2017.

Artigo 8º, Inciso III - Fundos de investimento em ações, constituídos sob a forma de condomínio aberto, direcionar até R\$ 3.500.000,00 (Três Milhões e Quinhentos Mil Reais) para atingir o limite alvo de 9% estipulado na política de investimentos 2017. Sugiro neste caso que vocês também reavaliem os fundos que possuem em carteira hoje, são eles GERAÇÃO FUTURO PROGRAMADO IBOVESPA ATIVO FI AÇÕES, GERAÇÃO FUTURO DIVIDENDOS FI AÇÕES e CAIXA VALOR DIVIDENDOS RPPS FIC AÇÕES.

Artigo 8º, Inciso IV - Fundos de investimento classificados como multimercado, constituídos sob a forma de condomínio aberto, direcionar até R\$ 3.400.000,00 (Três Milhões e Quatrocentos Mil Reais) para atingir o limite alvo de 5% estipulado na política de investimentos 2017.


Qualquer dúvida estou a disposição.

Atenciosamente,



Thiago Norte
Consultor de Investimentos
Tel.: 013 3878.8400
Cel.: 013 98817.1880
www.creditoemercado.com.br

Assunto **Realocação de recursos**
De Thiago Norte <thiago.creditoemercado@gmail.com>
Para Queimados - RJ <previqueimados@queimados.rj.gov.br>
, Queimados - RJ <advcelo@ig.com.br>
Data 22.08.2017 13:47
Prioridade Normal



Boa tarde, Marcelo!

Diante do atual cenário econômico e levando-se em conta nossas perspectivas de longo prazo estamos alterando nossa estratégia para as carteiras de investimento reduzindo a exposição no longuíssimo prazo para 0% em prol do curto prazo com o intuito de realizar o resultado obtido até o momento por essa exposição e prevendo que o retorno esperado para os próximos meses não compensa o risco embutido nestes ativos, sendo assim sugiro que vocês realizem as seguintes realocações na carteira de investimentos do PreviQueimados:

Resgatar o valor total do fundo CAIXA BRASIL IMA-B 5+ TÍTULOS PÚBLICOS FI RENDA FIXA LP (CNPJ: 10.577.503/0001-88) e direcionar para o fundo CAIXA BRASIL IRF-M 1 TÍTULOS PÚBLICOS FI RENDA FIXA (CNPJ: 10.740.670/0001-06).

Resgatar o valor total do fundo BB IMA-B 5+ TÍTULOS PÚBLICOS FI RENDA FIXA PREVIDENCIÁRIO (CNPJ: 13.327.340/0001-73) e direcionar para o fundo BB IRF-M 1 TÍTULOS PÚBLICOS FIC RENDA FIXA PREVIDENCIÁRIO (CNPJ: 11.328.882/0001-35).

Resgatar o valor total do fundo BRADESCO INSTITUCIONAL IMA-B 5+ FIC RENDA FIXA (CNPJ: 13.400.077/0001-09), direcionar R\$ 3.100.000,00 (Três Milhões e Cem Mil Reais) para o fundo BRADESCO IRF-M 1 FI RENDA FIXA (CNPJ: 11.492.176/0001-24), direcionar R\$ 6.500.000,00 (Seis Milhões e Quinhentos Mil Reais) para o fundo BRADESCO INSTITUCIONAL FIC FI RENDA FIXA IMA-B 5 (CNPJ: 20.216.216/0001-04) e direcionar o valor restante, cerca de R\$ 3.100.000,00 (Três Milhões e Cem Mil Reais) para o fundo BRADESCO PREMIUM FI RENDA FIXA REFERENCIADO DI (CNPJ: 03.399.411/0001-90).

Resgatar R\$ 5.300.000,00 (Cinco Milhões e Trezentos Mil Reais) do fundo CAIXA BRASIL IMA-B TÍTULOS PÚBLICOS FI RENDA FIXA LP (CNPJ: 10.740.658/0001-93), direcionar R\$ 1.000.000,00 (Um Milhão de Reais) para o fundo CAIXA BRASIL IDKA IPCA 2A TÍTULOS PÚBLICOS FI RENDA FIXA LP (CNPJ: 14.386.926/0001-71) e direcionar R\$ 4.300.000,00 (Quatro Milhões e Trezentos Mil Reais) para o fundo CAIXA MEGA FI RENDA FIXA REFERENCIADO DI LP (CNPJ: 10.322.633/0001-70).

Além destas movimentações, sugiro a vocês buscarem fundos que estejam enquadrados nos seguintes artigos da resolução:

Artigo 7º, Inciso VI - Fundos de investimento em direitos creditórios, constituídos sob a forma de condomínio aberto, direcionar até R\$ 8.400.000,00 (Oito Milhões e Quatrocentos Mil Reais) visando atingir o limite alvo de 10% estipulado na política de investimentos 2017.

Artigo 7º, Inciso VII, Alínea B - Fundos de investimento classificados como renda fixa "crédito privado", direcionar até R\$ 800.000,00 (Oitocentos Mil Reais) para atingir o limite alvo de 2% estipulado na política de investimentos 2017.

Artigo 8º, Inciso III - Fundos de investimento em ações, constituídos sob a forma de condomínio aberto, direcionar até R\$ 3.500.000,00 (Três Milhões e Quinhentos Mil Reais) para atingir o limite alvo de 9% estipulado na política de investimentos 2017. Sugiro neste caso que vocês também reavaliem os fundos que possuem em carteira hoje, são eles GERAÇÃO FUTURO PROGRAMADO IBOVESPA ATIVO FI AÇÕES, GERAÇÃO FUTURO DIVIDENDOS FI AÇÕES e CAIXA VALOR DIVIDENDOS RPPS FIC AÇÕES.

Artigo 8º, Inciso IV - Fundos de investimento classificados como multimercado, constituídos sob a forma de condomínio aberto, direcionar até R\$ 3.400.000,00 (Três Milhões e Quatrocentos Mil Reais) para atingir o limite alvo de 5% estipulado na política de investimentos 2017.

Qualquer dúvida estou a disposição.

Atenciosamente,



Thiago Norte
Consultor de Investimentos
Tel.: 013 3878.8400
Cel.: 013 98817.1880
www.creditoemercado.com.br