



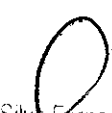
ATA DE REUNIÃO DO COMITÊ DE INVESTIMENTOS

Ata nº. 28/CI/2016. Aos vinte e nove dias do mês de março de 2017, às 10:00 hs, na sala de reuniões do Instituto de Previdência dos Servidores Públicos do Município de Queimados, deu-se início à reunião ordinária do Comitê de Investimentos. O Coordenador do Comitê agradeceu a presença de todos os presentes, e obedecendo aos termos do artigo 11 do Regimento Interno do Comitê de Investimentos, começou a reunião, passando à ordem do dia expondo a pauta. 1. Atualização saldo da carteira de investimentos (fevereiro 2017); 2. Demonstrativo de Política de Investimentos - DPIN - 2017; 3. Lei nº. 1.349/2017 (Plano de equacionamento de déficit atuarial); 4. apresentação de palestra sobre nota técnica nº. 17/CGACI). Passando ao "item 1", o Coordenador apresentou relatório contendo saldo da carteira de investimentos com a competência Fevereiro de 2017, com saldo total de R\$ 62.474.568,52 (sessenta e dois milhões, quatrocentos e setenta e quatro mil, quinhentos e sessenta e oito reais e cinquenta e dois centavos)(relatório anexo), em confronto com o saldo de janeiro/2017 de R\$80.462.675,95 (oitenta milhões, quatrocentos e sessenta e dois mil, seiscentos e setenta e cinco reais e noventa e cinco centavos), justificando-se pelo fato de ter havido resgate na competência de fevereiro para reposicionamento em outro benchmark, o que só foi efetivado na competência de março de 2017, momento esse onde a diferença encontrada será verificada no saldo total. Passando ao "item 2", apresentou a declaração de veracidade, bem como comprovante de remessa ao CADPREV, sendo estes parte integrante desta ata. Quanto ao "item 3", informou que a referida Lei trata da forma do equacionamento atuarial(déficit atuarial existente), tendo o membro Elizeu perguntado como se chegou ao valor final do parcelamento. O Coordenador Marcelo informou que o cálculo é feito pelo Atuário, com base em critérios técnicos para elaboração, sendo certo que este valor está consolidado e considera as parcelas ainda não efetivadas. Informou ainda que a mesma já já fora encaminhada para o Secretaria de Previdência Social, apenas aguardando a retirada da irregularidade junto ao Cadprev. Passando a palavra ao Sr. Thiago Norte, da Consultoria Crédito e Mercado, que passa a falar sobre o último item. Durante a apresentação foram feitos credenciamentos dos processos junto ao site da Crédito e Mercado das Instituições abaixo descritas:


- Genus Capital Group Gestão de Recursos S.A., processo administrativo nº. 0016/2017/15;
- Infinity Asset Management, processo administrativo nº.0166/2016/15;
- Banco do Brasil, processo administrativo nº. 0047/2016/15;
- Meta Asset Management, processo administrativo nº. 0213/2016/15;
- Bridge Administradora, 0043/2016/15;
- Geração Futuro, processo administrativo nº. 0040/2016/15.


PREVQUEIMADOS
Erika Barreto
Assessoria Jurídica
Mat. 22/15-


CAMILLA DE MOURA BRUM
Diretora Financeira
PREVQUEIMADOS
Matric 17/15-3


Marcelo da Silva Fernandes
PREVQUEIMADOS
Diretor Presidente
Mat. 7106/4

Por fim, o Coordenador agradeceu a presença do Sr. Thiago Norte, da Vice-Diretora Heloísa Helena e aos demais presentes. Não havendo mais nada a declarar, encerrou a reunião às 12:30h. Eu, Érika Barreto de Oliveira, lavrei a presente ata e para constar vai assinada por mim e pelos demais membros do comitê presentes e convidados




Érika Barreto de Oliveira
Assessoria Jurídica
Mat. 22/15-2

Marcelo da Silva Fernandes

Marcelo da S. Fernandes - Coordenador



Elizeu da Rocha Farias - Membro



CAMILLA DE MOURA BRUM
Diretora Financeira
Camilla Brum - Membro
Matric 17/15-3



Luis Antônio da Silva Melo - Membro

Relatório Analítico dos Investimentos em fevereiro de 2017

Este relatório atende a Portaria MPS nº 519, de 24 de agosto de 2011, Artigo 3º Incisos III e V.

Marcelo de Siqueira Fernandes
PREVIMAT/CS
Diretor Presidente
Mat. 110614



WILLIAM
Diretor
CAMILLA DE MOURA BRIM
Diretora Financeira
PREVIMAT/CS
17/15
Mat. 110614

Carteira consolidada de investimentos - base (fevereiro / 2017)

Produto / Fundo	Disponibilidade Resgate	Carência	Saldo	Particip. S/ Total	Qtde. Cofistas	% S/ PL Fundo	RESOLUÇÃO
BB IDKA 2 TÍTULOS PÚBLICOS FI RENDA FIXA PREVIDENCIÁRIO	D+1	Não há	1.947.684,86	3,12%	722	0,04%	3.922/2010 - 4.392/2014
BRADESCO INSTITUCIONAL IMA-B TÍTULOS PÚBLICOS FI RENDA FIXA	D+1	Não há	10.815.324,75	17,31%	117	1,36%	Artigo 7º, Inciso I, Alínea " b "
CAIXA BRASIL IMA-B TÍTULOS PÚBLICOS FI RENDA FIXA LP	D+0	Não há	11.335.388,34	18,14%	746	0,20%	Artigo 7º, Inciso I, Alínea " b "
BB IMA-B TÍTULOS PÚBLICOS FI RENDA FIXA PREVIDENCIÁRIO	D+1	Não há	7.870.067,54	12,60%	624	0,13%	Artigo 7º, Inciso I, Alínea " b "
CAIXA BRASIL IDKA IPCA 2A TÍTULOS PÚBLICOS FI RENDA FIXA LP	D+0	Não há	5.294.500,47	8,47%	611	0,15%	Artigo 7º, Inciso I, Alínea " b "
CAIXA BRASIL IMA-B 5+ TÍTULOS PÚBLICOS FI RENDA FIXA LP	D+0	Não há	550.014,97	0,88%	248	0,04%	Artigo 7º, Inciso I, Alínea " b "
BB IMA-B 5+ TÍTULOS PÚBLICOS FI RENDA FIXA PREVIDENCIÁRIO	D+2	Não há	46.842,27	0,07%	282	0,00%	Artigo 7º, Inciso I, Alínea " b "
BRADESCO INSTITUCIONAL FIC FI RENDA FIXA IMA-B 5	D+1	Não há	754.057,39	1,21%	70	0,29%	Artigo 7º, Inciso III, Alínea " a "
TOWER BRIDGE IMA-B 5 FI RENDA FIXA	D+1471	Não há	1.020.352,51	1,63%	36	0,19%	Artigo 7º, Inciso III, Alínea " a "
BRADESCO INSTITUCIONAL IMA-B 5+ FI RENDA FIXA	D+1	Não há	743.826,29	1,19%	51	0,16%	Artigo 7º, Inciso III, Alínea " a "
TOWER BRIDGE II IMA-B 5 FI RENDA FIXA	D+1471	Não há	280.662,74	0,45%	32	0,25%	Artigo 7º, Inciso III, Alínea " a "
BRADESCO INSTITUCIONAL IMA-B FIC RENDA FIXA	D+1	Não há	4.450,37	0,01%	98	0,00%	Artigo 7º, Inciso III, Alínea " a "
CAIXA MEGA FI RENDA FIXA REFERENCIADO DI LP	D+0	Não há	604.999,94	0,97%	4.758	0,01%	Artigo 7º, Inciso IV, Alínea " a "
BB PERFIL FIC RENDA FIXA PREVIDENCIÁRIO	D+0	Não há	3.157.850,48	5,05%	776	0,07%	Artigo 7º, Inciso IV, Alínea " a "
BRADESCO PREMIUM FI RENDA FIXA REFERENCIADO DI	D+0	Não há	333.230,18	0,53%	411	0,00%	Artigo 7º, Inciso IV, Alínea " a "
PREMIUM FIDC SÊNIOR	Não se aplica	Não se aplica	2.258.974,89	3,62%	98	2,14%	Artigo 7º, Inciso VII, Alínea " a "
MASTER II FIDC MULTISSETORIAL SÊNIOR	Não se aplica	Não se aplica	9.266,87	0,01%	28	1,10%	Artigo 7º, Inciso VII, Alínea " a "
SECURITY FI RENDA FIXA REFERENCIADO DI CRÉDITO PRIVADO LP	D+60 ou D+150 a D+450	18 meses	902.759,28	1,45%	14	8,35%	Artigo 7º, Inciso VII, Alínea " b "
GERAÇÃO FUTURO PROGRAMADO IBOVESA ATIVO FI AÇÕES	D+4	Não há	1.890.400,35	3,03%	21.549	0,34%	Artigo 8º, Inciso I
GERAÇÃO FUTURO DIVIDENDOS FI AÇÕES	D+4	Não há	3.057.551,92	4,89%	2.843	1,10%	Artigo 8º, Inciso III
CAIXA VALOR DIVIDENDOS RPPS FIC AÇÕES	D+33	23/08/2017	1.300.697,40	2,08%	116	0,35%	Artigo 8º, Inciso III
ECCO HEDGE FI MULTIMERCADO CRÉDITO PRIVADO LP	D+4382	Não há	1.035.341,56	1,66%			Artigo 8º, Inciso IV

Carteira consolidada de investimentos - base (fevereiro / 2017)

Produto / Fundo	Disponibilidade Resgate	Carência	Saldo	Particip. S/ Total	Qtde. Cotistas	% S/ PL Fundo	RESOLUÇÃO
CONQUEST FIP - FCC011	Não se aplica	Não se aplica	3.807.548,70	6,09%			3.922/2010 - 4.392/2014
AQUILLA FII - AQLL11	Não se aplica	Não se aplica	3.452.974,45	5,53%		8,13%	Artigo 8º, Inciso V Artigo 8º, Inciso VI
		TOTAL -	62.474.568,52				


Marcelo da Silva Fernandes
PRESIDENTE
Diretor Presidente
Mat 7106/4

Enquadramentos na Resolução 3.922/2010, 4.392/2014 e Política de Investimentos - base (fevereiro / 2017)

Artigos - Renda Fixa	Resolução %	Carteira \$	Carteira %	Estratégia de Alocação			GAP Superior
				Inferior %	Alvo %	Superior %	
Artigo 7º, Inciso I, Alínea " b "	100,00%	37.859.623,20	60,60%	30,00%	35,00%	70,00%	5.872.574,76
Artigo 7º, Inciso III, Alínea " a "	80,00%	2.803.349,30	4,49%	15,00%	20,00%	60,00%	34.681.391,81
Artigo 7º, Inciso IV, Alínea " a "	30,00%	4.096.080,60	6,56%	5,00%	5,00%	30,00%	14.646.289,96
Artigo 7º, Inciso VI	15,00%	0,00	0,00%	5,00%	10,00%	15,00%	9.371.185,28
Artigo 7º, Inciso VII, Alínea " a "	5,00%	2.268.241,76	3,63%	0,00%	3,00%	5,00%	855.486,67
Artigo 7º, Inciso VII, Alínea " b "	5,00%	902.759,28	1,45%	0,00%	2,00%	5,00%	2.220.969,15
Total Renda Fixa	100,00%	47.930.054,14	76,72%	55,00	75,00	185,00	-

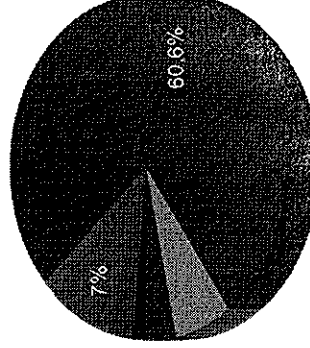
Distribuição por Segmento

- RENDA FIXA
- RENDA VARIÁVEL



Distribuição por Artigo / Resolução

- 7º I b
- 7º III a
- 7º IV a
- 7º VII a
- 7º VII b
- 8º I
- 8º III
- 8º IV
- 8º V
- 8º VI




Artigos - Renda Variável	Resolução %	Carteira \$	Carteira %	Estratégia de Alocação			GAP Superior
				Inferior %	Alvo %	Superior %	
Artigo 8º, Inciso I	30,00%	1.890.400,35	3,03%	0,00%	2,00%	5,00%	1.233.328,08
Artigo 8º, Inciso III	15,00%	4.358.249,32	6,98%	5,00%	9,00%	15,00%	5.012.935,96
Artigo 8º, Inciso IV	5,00%	1.035.341,56	1,66%	2,00%	5,00%	5,00%	2.088.386,87
Artigo 8º, Inciso V	5,00%	3.807.548,70	6,09%	2,00%	4,50%	5,00%	-683.820,27
Artigo 8º, Inciso VI	5,00%	304.874,45	0,49%	2,00%	4,50%	5,00%	-324.446,02
Total Renda Variável	30,00%	14.544.514,38	23,28%	11,00	25,00	35,00	-

Marcelo da Silva Fernandes
DIRETOR RESPONSÁVEL
Mat 71054

Estratégia de Alocação para os Próximos 5 Anos

Artigos - Renda Fixa	Base: fevereiro / 2017		Limite Inferior (%)	Limite Superior (%)
	Carteira (\$)	Carteira (%)		
Artigo 7º, Inciso I, Alínea " b "	37.859.623,20	60,60%	30,00%	70,00%
Artigo 7º, Inciso III, Alínea " a "	2.803.349,30	4,49%	15,00%	60,00%
Artigo 7º, Inciso IV, Alínea " a "	4.086.080,60	6,56%	5,00%	30,00%
Artigo 7º, Inciso VI	0,00	0,00%	5,00%	15,00%
Artigo 7º, Inciso VII, Alínea " a "	2.268.241,76	3,63%	0,00%	5,00%
Artigo 7º, Inciso VII, Alínea " b "	902.759,28	1,45%	0,00%	5,00%
Total Renda Fixa	47.930.054,14	76,72%	55,00	185,00

Artigos - Renda Variável	Base: fevereiro / 2017		Limite Inferior (%)	Limite Superior (%)
	Carteira (\$)	Carteira (%)		
Artigo 8º, Inciso I	1.890.400,35	3,03%	0,00%	5,00%
Artigo 8º, Inciso III	4.358.249,32	6,98%	5,00%	15,00%
Artigo 8º, Inciso IV	1.035.341,56	1,66%	2,00%	5,00%
Artigo 8º, Inciso V	3.807.548,70	6,09%	2,00%	5,00%
Artigo 8º, Inciso VI	3.452.974,45	5,53%	2,00%	5,00%
Total Renda Variável	14.544.514,38	23,28%	11,00	35,00


Marco da Silva Fernandes
 Diretor Presidente
 Mat 7100/4

Retorno dos investimentos de Renda Fixa e Benchmark's - base (fevereiro / 2017)

	Mês	Ano	3 meses	6 meses	12 meses	24 meses	Taxa adm	VaR - Mês	Volatilidade - 12 meses
IMA-B 5+	5,06%	7,41%	11,40%	11,75%	35,35%	43,21%	-	-	-
BRADESCO INSTITUCIONAL IMA-B 5+ FIC RENDA FIXA	5,10%	7,50%	11,53%	11,78%	35,13%	42,14%	0,20%	2,524%	10,57%
BB IMA-B 5+ TÍTULOS PÚBLICOS FI RENDA FIXA PREVIDENCIÁRIO	4,99%	7,26%	11,25%	11,47%	35,16%	42,32%	0,20%	2,464%	10,46%
CAIXA BRASIL IMA-B 5+ TÍTULOS PÚBLICOS FI RENDA FIXA LP	4,97%	7,26%	11,23%	11,54%	34,89%	41,79%	0,20%	2,447%	10,42%
IMA-B	3,85%	5,79%	8,86%	9,92%	26,69%	38,66%	-	-	-
BRADESCO INSTITUCIONAL IMA-B FIC RENDA FIXA	3,95%	5,95%	9,14%	10,32%	27,01%	38,37%	0,20%	1,937%	7,54%
BB IMA-B TÍTULOS PÚBLICOS FI RENDA FIXA PREVIDENCIÁRIO	3,85%	5,76%	8,82%	9,81%	26,50%	37,94%	0,20%	1,855%	7,39%
CAIXA BRASIL IMA-B TÍTULOS PÚBLICOS FI RENDA FIXA LP	3,83%	5,74%	8,78%	9,92%	26,54%	36,41%	0,20%	1,859%	7,37%
BRADESCO INSTITUCIONAL IMA-B TÍTULOS PÚBLICOS FIC RENDA FIXA	3,81%	5,69%	8,74%	9,83%	26,39%	37,57%	0,20%	1,861%	7,40%
IMA-B 5	1,49%	2,67%	4,10%	6,47%	13,40%	32,51%	-	-	-
BRADESCO INSTITUCIONAL FIC FI RENDA FIXA IMA-B 5	1,60%	2,79%	4,26%	6,58%	13,40%	31,65%	0,20%	0,794%	2,59%
TOWER BRIDGE IMA-B 5 FI RENDA FIXA	1,14%	1,45%	3,00%	5,05%	11,07%	9,24%	0,70%	0,510%	9,70%
TOWER BRIDGE II IMA-B 5 FI RENDA FIXA	-0,31%	2,38%	3,49%	5,68%	-	-	0,70%	2,156%	-
IDKA IPCA 2 Anos	1,35%	2,45%	3,77%	6,37%	12,42%	33,17%	-	-	-
BB IDKA 2 TÍTULOS PÚBLICOS FI RENDA FIXA PREVIDENCIÁRIO	1,33%	2,42%	3,70%	6,10%	12,74%	31,60%	0,20%	0,609%	2,20%
CAIXA BRASIL IDKA IPCA 2A TÍTULOS PÚBLICOS FI RENDA FIXA LP	1,29%	2,37%	3,63%	6,06%	12,84%	31,83%	0,20%	0,596%	2,15%
CDI + 3,50% ao ano	1,11%	2,52%	3,98%	6,23%	17,86%	38,52%	-	-	-

Marcelo da Silva Fernandes
Diretor Presidente
Maí 7/06/14

Retorno dos investimentos de Renda Fixa e Benchmark's - base (fevereiro / 2017)

	Mês	Ano	3 meses	6 meses	12 meses	24 meses	Taxa adm	VaR - Mês	Volatilidade - 12 meses
MASTER II FIDC MULTISSETORIAL SÊNIOR	-34,46%	-92,13%	-4,31%	-21,00%	-34,32%	-55,82%	0,20%	13,262%	1,007,42%
Selic	0,87%	1,96%	3,11%	6,44%	13,90%	29,39%	-	-	-
BRDESCO PREMIUM FI RENDA FIXA REFERENCIADO DI	0,87%	1,98%	3,12%	6,65%	14,17%	29,75%	0,20%	0,006%	0,05%
CDI	0,86%	1,96%	3,10%	6,43%	13,88%	29,35%	-	-	-
BB PERFIL FIC RENDA FIXA PREVIDENCIÁRIO	0,89%	2,00%	3,16%	6,52%	13,85%	29,49%	0,20%	0,015%	0,17%
CAIXA MEGA FI RENDA FIXA REFERENCIADO DI LP	0,88%	1,96%	3,10%	6,45%	13,96%	29,59%	0,25%	0,034%	0,06%
SECURITY FI RENDA FIXA REFERENCIADO DI CRÉDITO PRIVADO LP	0,41%	0,96%	1,52%	3,10%	-25,15%	-26,27%	1,00%	0,027%	24,00%
101,50% do IPCA + 5,75% ao ano	0,73%	1,59%	2,39%	4,29%	10,68%	29,05%	-	-	-
PREMIUM FIDC SÊNIOR	-0,35%	-0,87%	-1,08%	-6,25%	-13,95%	-17,95%	0,25%	0,220%	2,18%

Marcelo da Silva Fernandes
Presidente
Diretor Presidente
M&C 71061A

Retorno dos investimentos de Renda Variável e Benchmark's - base (fevereiro / 2017)

	Mês	Ano	3 meses	6 meses	12 meses	24 meses	Taxa adm	VaR - Mês	Volatilidade - 12 meses
IDIV	7,00%	16,18%	15,16%	29,01%	90,61%	38,26%	-	-	-
CAIXA VALOR DIVIDENDOS RPPS FIC AÇÕES	4,44%	7,39%	6,82%	6,89%	20,71%	17,14%	1,72%	5,263%	15,34%
GERAÇÃO FUTURO DIVIDENDOS FI AÇÕES	1,64%	6,56%	8,93%	8,12%	8,78%	9,93%	3,00%	8,247%	21,12%

IFIX	4,86%	8,80%	10,40%	14,77%	49,01%	48,14%	-	-	-
AQUILLA FI - AQLL11	0,00%	0,00%	0,00%	-32,65%	-32,65%	-70,90%	1,50%	0,000%	32,65%

Ibovespa	3,08%	10,68%	7,68%	15,13%	55,78%	29,23%	-	-	-
GERAÇÃO FUTURO PROGRAMADO IBOVESA ATIVO FI AÇÕES	0,81%	7,10%	8,62%	14,93%	19,70%	19,63%	4,00%	8,399%	21,87%

IPCA + 8,00% ao ano	0,88%	1,95%	2,94%	5,43%	13,14%	34,76%	-	-	-
ECO HEDGE FI MULTIMERCADO CRÉDITO PRIVADO LP	2,78%	-36,85%	-35,77%	-34,01%	-27,02%	-23,30%	0,12%	-	-

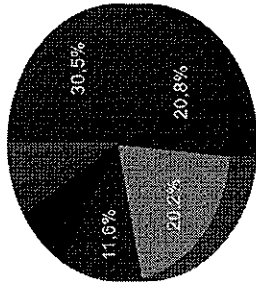
Não definido	-	-	-	-	-	-	-	-	-
CONQUEST FIP - FCCQ11	-	-	-	-	-	-	0,30%	-	-

Marcelo da Silva Fernandes
Diretor Presidente
Mat 710074

Distribuição dos ativos por Administradores e Sub-Segmentos - base (fevereiro / 2017)

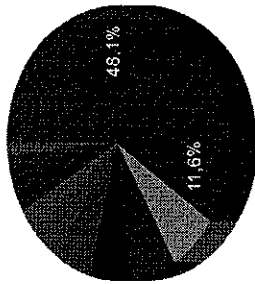
Administrador	Valor	%
CAIXA ECONÔMICA FEDERAL	19.085.601,12	30,55%
BB GESTÃO DE RECURSOS DTVM	13.022.245,15	20,84%
BANCO BRADESCO	12.650.888,98	20,25%
Foco DTVM	7.260.523,15	11,62%
GERAÇÃO FUTURO	4.947.952,27	7,92%
Bridge Trust	2.336.356,81	3,74%
PETRA Corretora	2.258.974,89	3,62%
BNY MELLON SERVIÇOS FINANCEIROS	902.759,28	1,45%
Socopa	9.266,87	0,01%

- CAIXA ECONÔMICA FEDERAL
- BB GESTÃO DE RECURSO...
- BANCO BRADESCO
- Foco DTVM
- GERAÇÃO FUTURO
- Bridge Trust
- PETRA Corretora
- BNY MELLON SERVIÇOS...
- Outro



Sub-segmento	Valor	%
IMA-B	30.025.231,00	48,06%
IDKA IPCA 2A	7.242.185,33	11,59%
AÇÕES - SETORIAIS	4.358.249,32	6,98%
CDI	4.096.080,60	6,56%
FIP	3.807.548,70	6,09%
FUNDO IMOBILIÁRIO	3.452.974,45	5,53%
FIDC - FECHADO	2.268.241,76	3,63%
IMA-B 5	2.055.072,64	3,29%
AÇÕES - INDEXADO	1.890.400,35	3,03%
IMA-B 5+	1.340.483,53	2,15%
MULTIMERCADO	1.035.341,56	1,66%
CRÉDITO PRIVADO	902.759,28	1,45%

- IMA-B
- IDKA IPCA 2A
- AÇÕES - SETORIAIS
- CDI
- FIP
- FUNDO IMOBILIÁRIO
- FIDC - FECHADO
- IMA-B 5
- AÇÕES - INDEXADO
- IMA-B 5+
- MULTIMER...
- CRÉDITO PRIVADO


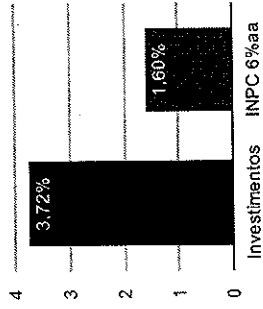


Marcelo da Silva Fernandes
PREMIER INVESTIMENTOS
Diretor Presidente
Mat 7.106/14

Retorno e Meta Atuarial acumulados no ano de 2017

Mês	Saldo Anterior	Aplicações	Resgates	Saldo Atual	Retorno (\$)	Retorno (%)	Meta (%)	Gap (%)	VaR (%)
Janeiro	80.243.090,02	465.586,99	1.496.916,24	80.462.675,95	1.250.915,18	1,56%	0,93%	167,24%	2,51%
Fevereiro	80.462.675,95	900.000,00	20.603.556,22	62.474.568,52	1.715.448,79	2,13%	0,66%	323,97%	1,98%
Acumulado no ano					2.966.363,97	3,72%	1,60%	233,29%	

Acumulado no Ano



Marcelo da Silva Fernandes
DIRETOR PRESIDENTE
MAY 7 10:51 A

Retorno dos Investimentos após as movimentações (aplicações e resgates) no mês de fevereiro / 2017

Ativos de Renda Fixa	Sado Anterior	Aplicações	Resgates	Saldo Atual	Retorno (R\$)	Retorno (%)	VaR - Mês (%)	Instituição(%)
BRADESCO INSTITUCIONAL IMA-B 5+ FIC RENDA FIXA	707.721,61	0,00	0,00	743.826,29	36.104,68	5,10%	2,52%	5,10%
BB IMA-B 5+ TÍTULOS PÚBLICOS FI RENDA FIXA PREVIDENCIÁRIO	44.424,81	0,00	0,00	46.642,27	2.217,46	4,99%	2,46%	4,99%
CAIXA BRASIL IMA-B 5+ TÍTULOS PÚBLICOS FI RENDA FIXA LP	523.954,23	0,00	0,00	550.014,97	26.060,74	4,97%	2,45%	4,97%
BRADESCO INSTITUCIONAL IMA-B FIC RENDA FIXA	4.281,14	0,00	0,00	4.450,37	169,23	3,95%	1,94%	3,95%
BB IMA-B TÍTULOS PÚBLICOS FI RENDA FIXA PREVIDENCIÁRIO	7.578.559,59	0,00	0,00	7.870.067,54	291.507,95	3,85%	1,85%	3,85%
BRADESCO INSTITUCIONAL IMA-B TÍTULOS PÚBLICOS FIC RENDA FIXA	10.944.347,28	0,00	541.193,01	10.815.324,75	412.170,48	3,77%	1,86%	3,81%
CAIXA BRASIL IMA-B TÍTULOS PÚBLICOS FI RENDA FIXA LP	11.526.146,24	0,00	624.075,19	11.335.388,34	433.317,29	3,76%	1,86%	3,83%
BRADESCO INSTITUCIONAL FIC FI RENDA FIXA IMA-B 5	9.521.044,84	0,00	8.911.163,50	754.057,39	144.176,05	1,51%	0,79%	1,60%
BB IMA-B 5 FIC RENDA FIXA PREVIDENCIÁRIO LP	249.897,35	0,00	253.342,37	0,00	3.445,02	1,38%	0,72%	1,48%
BB IDKA 2 TÍTULOS PÚBLICOS FI RENDA FIXA PREVIDENCIÁRIO	5.874.326,03	0,00	4.000.000,00	1.947.684,86	73.358,83	1,25%	0,61%	1,33%
CAIXA BRASIL IDKA IPCA 2A TÍTULOS PÚBLICOS FI RENDA FIXA LP	7.729.542,36	0,00	2.525.110,83	5.294.500,47	90.068,94	1,17%	0,60%	1,29%
TOWER BRIDGE IMA-B 5 FI RENDA FIXA	1.008.855,78	0,00	0,00	1.020.352,51	11.496,73	1,14%	0,51%	1,14%
CAIXA BRASIL IMA-B 5 TÍTULOS PÚBLICOS FI RENDA FIXA LP	1.967.891,95	0,00	1.989.296,61	0,00	21.404,66	1,09%	0,72%	1,48%
CAIXA MEGA FI RENDA FIXA REFERENCIADO DI LP	599.729,48	0,00	0,00	604.999,94	5.270,46	0,88%	0,03%	0,88%
BRADESCO IRF-M 1 FI RENDA FIXA	553.443,55	0,00	558.306,46	0,00	4.862,91	0,88%	0,08%	1,01%
BRADESCO PREMIUM FI RENDA FIXA REFERENCIADO DI	330.346,91	0,00	0,00	333.230,18	2.883,27	0,87%	0,01%	0,87%
BB IRF-M 1 TÍTULOS PÚBLICOS FIC RENDA FIXA PREVIDENCIÁRIO	1.190.766,40	0,00	1.201.068,25	0,00	10.301,85	0,87%	0,08%	0,99%
BB PERFIL FIC RENDA FIXA PREVIDENCIÁRIO	2.237.030,07	900.000,00	0,00	3.157.850,48	20.820,41	0,66%	0,02%	0,89%
SECURITY FI RENDA FIXA REFERENCIADO DI CRÉDITO PRIVADO LP	899.078,80	0,00	0,00	902.759,28	3.680,48	0,41%	0,03%	0,41%
TOWER BRIDGE II IMA-B 5 FI RENDA FIXA	281.522,15	0,00	0,00	280.662,74	-859,41	-0,31%	2,16%	-0,31%
PREMIUM FIDC SÊNIOR	2.266.974,87	0,00	0,00	2.258.974,89	-7.999,98	-0,35%	0,22%	-0,35%
MASTER II FIDC MULTISSETORIAL SÊNIOR	14.140,01	0,00	0,00	9.266,87	-4.873,14	-34,46%	13,26%	-3,87%
			Total Renda Fixa	1.579.584,91	2,39%	1,38%		

Retorno dos Investimentos após as movimentações (aplicações e resgates) no mês de fevereiro / 2017

	Ativos de Renda Variável	Saco Anterior	Aplicações	Resgates	Saldo Atual	Retorno (R\$)	Retorno (%)	VaR - Mês (%)	Instituição(%)
CAIXA VALOR DIVIDENDOS RPPS FIC AÇÕES		1.245.423,49	0,00	0,00	1.300.697,40	55.273,91	4,44%	5,26%	4,44%
ECO HEDGE FI MULTIMERCADO CRÉDITO PRIVADO LP		1.007.291,85	0,00	0,00	1.035.341,56	28.049,71	2,78%	-	-
GERAÇÃO FUTURO DIVIDENDOS FI AÇÕES		3.008.140,78	0,00	0,00	3.057.551,92	49.411,16	1,64%	8,25%	1,64%
GERAÇÃO FUTURO PROGRAMADO IBOVSPA ATIVO FI AÇÕES		1.875.121,90	0,00	0,00	1.890.400,35	15.278,45	0,81%	8,40%	0,81%
ÁQUILLA FI - AQLL11		3.458.707,64	0,00	0,00	3.452.974,45	-5.733,19	-0,17%	0,00%	0,00%
CONQUEST FIP - FCCQ11		3.813.964,86	0,00	0,00	3.807.548,70	-6.416,16	-0,17%	-	-
					Total Renda Variável	135.863,88	0,94%	4,94%	

Marcelo da Silva
Diretor Presidente
Mat. 710614



MINISTÉRIO DA PREVIDÊNCIA SOCIAL - MPS
SECRETARIA DE POLÍTICAS DE PREVIDÊNCIA SOCIAL - SPPS
DEPARTAMENTO DOS REGIMES DE PREVIDÊNCIA NO SERVIÇO PÚBLICO - DRPSP

**DEMONSTRATIVO DA POLÍTICA DE INVESTIMENTOS - DPIN
DECLARAÇÃO DE VERACIDADE**

Ente Federativo	UF	CNPJ	Unidade Gestora do RPPS	CNPJ
Quêrnados	RJ	98485412000102	INSTITUTO DE PREVIDENCIA DOS	05639998000192
Exercício	Data de Envio	Reificação Sim/Não		
2017	27/03/17 11:50	Não		

Atestamos, na forma da lei, e para todos os fins de direito, que as informações constantes do Demonstrativo da Política de Investimentos - DPIN acima identificado, cujas estratégias de alocação dos recursos definidas para o exercício encontram-se demonstradas no quadro abaixo, correspondem à política anual de aplicação de recursos do Regime Próprio de Previdência Social - RPPS nos termos da Resolução do Conselho Monetário Nacional. Estamos cientes de que a omissão de informações no DPIN ou a inserção de informações falsas ou diversas das que deveriam constar, que possam resultar na emissão indevida do Certificado de Regularidade Previdenciária - CRP, será passível de comunicação ao Ministério Público Federal, para que se apure a eventual prática do ilícito de falsidade ideológica, tipificado no artigo 299 do Código Penal.

MARCELO DE SAUS E SILVA
Membro do Conselho Gestor
11/06/14



**DEMONSTRATIVO DA POLÍTICA DE INVESTIMENTOS - DPIN
 DECLARAÇÃO DE VERACIDADE**

ESTRATÉGIAS DE ALOCAÇÃO		ESTRATÉGIA DE ALOCAÇÃO - POLÍTICA DE INVESTIMENTO DE 2017	
SEGMENTO	TIPO DE ATIVO	LIMITE DA RESOLUÇÃO CMN %	LIMITE SUPERIOR (%)
Renda Fixa	Títulos Tesouro Nacional	100,00	
Renda Fixa	Sub-total	100,00	
Renda Fixa	FI 100% títulos TN	100,00	35,00
Renda Fixa	Sub-total	100,00	35,00
Renda Fixa	Operações Compromissadas com Títulos do TN	15,00	
Renda Fixa	Sub-total	15,00	
Renda Fixa	FI Renda Fixa/Referenciados RF	80,00	20,00
Renda Fixa	Sub-total	80,00	20,00
Renda Fixa	FI de Índices Referenciados em RF Subíndices Anbima	80,00	
Renda Fixa	Sub-total	80,00	
Renda Fixa	FI de Renda Fixa	30,00	5,00
Renda Fixa	Sub-total	30,00	5,00
Renda Fixa	FI de Índices Referenciados em Renda Fixa	30,00	
Renda Fixa	Sub-total	30,00	
Renda Fixa	Poupança	20,00	
Renda Fixa	Sub-total	20,00	
Renda Fixa	Letras Imobiliárias Garantidas	20,00	
Renda Fixa	Sub-total	20,00	
Renda Fixa	FI em Direitos Creditórios - Aberto - Cota Sênior	15,00	5,00
Renda Fixa	Sub-total	15,00	10,00
Renda Fixa	FI em Direitos Creditórios - Aberto - Cota Subordinada	15,00	
Renda Fixa	Sub-total	15,00	
Renda Fixa	FI em Direitos Creditórios - Fechado - Cota Sênior	5,00	3,00



**DEMONSTRATIVO DA POLÍTICA DE INVESTIMENTOS - DPIN
 DECLARAÇÃO DE VERACIDADE**

SEGMENTO	TIPO DE ATIVO	LIMITE DA RESOLUÇÃO CMR (%)	ESTRATÉGIA DE ALOCAÇÃO - POLÍTICA DE INVESTIMENTO DE 2017	
			LIMITE INFERIOR (%)	ESTRATÉGIA ALVO (%)
Renda Fixa	Sub-total	5,00		3,00
Renda Fixa	FI em Direitos Creditórios - Fechado - Cota Subordinada	5,00		
Renda Fixa	Sub-total	5,00		
Renda Fixa	FI Renda Fixa "Crédito Privado"	5,00	0,00	2,00
Renda Fixa	Sub-total	5,00		2,00
Subtotal				75,00
Renda Variável	FI Ações referenciadas	20,00	0,00	2,00
Renda Variável	Sub-total	20,00		2,00
Renda Variável	FI de Índices Referenciados em Ações	20,00		
Renda Variável	Sub-total	20,00		
Renda Variável	FI em Ações	15,00	5,00	9,00
Renda Variável	Sub-total	15,00		9,00
Renda Variável	FI Multimercado - Aberto	5,00	2,00	5,00
Renda Variável	Sub-total	5,00		5,00
Renda Variável	FI em Participações - Fechado	5,00	2,00	4,50
Renda Variável	Sub-total	5,00		4,50
Renda Variável	FI Imobiliários	5,00	2,00	4,50
Renda Variável	Sub-total	5,00		4,50
Renda Variável	FI Imobiliário			
Renda Variável	Sub-total			
Subtotal				25,00
TOTAL				100,00

RESPONSÁVEIS PELA GESTÃO DE RECURSOS DO RPPS				
CPF	NOME	CARGO	ASS:	Maicélio de Sá Fernandes



MINISTÉRIO DA PREVIDÊNCIA SOCIAL - MPS
SECRETARIA DE POLÍTICAS DE PREVIDÊNCIA SOCIAL - SPPS
DEPARTAMENTO DOS REGIMES DE PREVIDÊNCIA NO SERVIÇO PÚBLICO - DRPSP

DEMONSTRATIVO DA POLÍTICA DE INVESTIMENTOS - DPIN DECLARAÇÃO DE VERACIDADE

RESPONSÁVEL PELA GESTÃO DE RECURSOS DO RPPS		ASS:
CPF	NOME	CARGO
03319660780	MARCELO DA SILVA FERNANDES	Diretor

[Handwritten Signature]
MARCELO DA SILVA FERNANDES
MARELLI PRESIDENTE
MARELLI 10814
MARELLI

DIÁRIO OFICIAL DO MUNICÍPIO DE QUEIMADOS

ÓRGÃO OFICIAL DOS PODERES EXECUTIVO E LEGISLATIVO

Criado Pela Lei nº. 986 de 07 de abril de 2010



Nº. 039 - Quinta - feira, 23 de Fevereiro de 2017 - Ano 01 - Página 13

<p>Exercer outras atribuições correlatas.</p>	
<ul style="list-style-type: none"> ▪ Coordenar e executar todas as atividades de contabilidade no âmbito do PREVIQUEIMADOS, incluindo a elaboração dos empenhos, relatórios contábeis e balanços, bem como o controle da execução orçamentária; ▪ Elaborar parecer técnico sempre que solicitado pelo Diretor Presidente; ▪ Manter arquivada toda a documentação contábil, zelando pela sua perenidade; ▪ Conciliar os dados contábeis junto às demais áreas do PREVIQUEIMADOS; ▪ Efetivar o registro contábil de todos os atos e fatos da gestão orçamentária patrimonial e financeira do PREVIQUEIMADOS, promovendo a escrituração e todos os instrumentos previstos na legislação; ▪ Elaborar e manter atualizado o plano de contas do PREVIQUEIMADOS; ▪ Elaborar balancetes mensais, bem como as demonstrações contábeis determinadas pela legislação; ▪ Manter o registro e controle contábil dos bens patrimoniais; ▪ Efetivar lançamentos de Almoxarifado e Patrimônio; ▪ Elaborar prestação de contas anual do ordenador de despesas; ▪ Participar da elaboração do Plano Plurianual – PPA, Lei de Diretrizes Orçamentárias – LDO e Lei Orçamentária Anual – LOA; ▪ Elaborar expedientes relativos a créditos adicionais e suplementares, quando necessário, indicando a importância e a origem dos recursos para abertura dos mesmos; ▪ Preparar mapas e demonstrativos de custos e acompanhamento orçamentário, encaminhando-os às outras Diretorias; ▪ Acompanhar o balanço atuarial e o equilíbrio atuarial, mediante identificação de possíveis desvios ocorridos, conjuntamente, com a Assessoria de Controle Interno; ▪ Elaborar periodicamente relatórios gerenciais pertinentes a sua área; ▪ Acompanhar as decisões oficiais que possam afetar o orçamento do PREVIQUEIMADOS; ▪ Exercer outras atribuições correlatas. 	<p>Diretor Contábil</p>

LEI Nº 1.349/17, DE 23 DE FEVEREIRO DE 2017.

“Homologação o relatório técnico sobre os resultados de reavaliação atuarial e dá outras providências”.

Faço saber que a Câmara Municipal de Queimados APROVOU e eu

Art. 1º - Fica homologado o relatório técnico sobre os resultados da reavaliação atuarial, para suprir custo normal e custo especial (suplementar) do INSTITUTO DE PREVIDÊNCIA DOS SERVIDORES PÚBLICOS DO MUNICÍPIO DE QUEIMADOS - PREVIQUEIMADOS, conforme processo administrativo nº 0170.2016.15 e Anexo I desta lei.

Art. 2º - Para equacionamento do déficit apurado através de Estudos Técnicos Atuariais, fica estabelecido o Plano de Amortização do Déficit Atuarial do Município - PADAM, onde o saldo devedor de R\$ 387.265.668,97 (trezentos e oitenta e sete milhões, duzentos e sessenta e cinco mil, seiscentos e sessenta e oito reais e noventa e sete centavos) será integralizado em 372 (trezentos e setenta e duas) parcelas mensais correspondentes aos valores de referência mensais atualizados, conforme a variação do Índice Nacional de Preços ao Consumidor - INPC, juros mensais de 0,486755% de 31 de dezembro de 2015 (data base) e juros de 6% a.a., conforme Anexo II desta lei.

Art. 3º - A cada 12 (doze) meses as parcelas subsequentes deverão ser calculadas atualizando-se cada valor de referência mensal estabelecido de acordo com o estudo de Avaliação Atuarial realizado pelo PREVIQUEIMADOS e fixado por Decreto Municipal, assim como o índice de correção a ser aplicado, além dos juros anuais de 6% a.a. aplicado entre a data base da Avaliação Atuarial até a data de pagamento.

Art. 4º - Fica autorizado o Poder Executivo a emitir decreto, sempre que for realizada a avaliação atuarial anual e houver necessidade de alterar as alíquotas do Ente e Custo Especial (suplementar).

Art. 5º - Fica revogada a Lei nº 1.125/12, de 14 de dezembro de 2012.

Marcete da Silva Fernandes
 Secretária de Administração
 11/02/2017

DIÁRIO OFICIAL DO MUNICÍPIO DE QUEIMADOS
ÓRGÃO OFICIAL DOS PODERES EXECUTIVO E LEGISLATIVO

Criado Pela Lei nº. 986 de 07 de abril de 2010



Nº. 039 - Quinta - feira, 23 de Fevereiro de 2017 - Ano 01 - Página 14

Art. 6º - Esta lei entrará em vigor na data de sua publicação, produzindo seus efeitos a partir de 01 de janeiro de 2017.

CARLOS DE FRANÇA VILELA
P R E F E I T O

ANEXO I

Custo Normal	11,00%	Custo Especial (suplementar)
Ente	11,00%	Conforme Anexo II
Ativos	11,00%	0,00%
Inativos	11,00%	0,00%
Pensionistas	11,00%	0,00%

ANEXO II
Tabela de Amortização do Deficit Atuarial

Parcela	Pagamento	Saldo devedor
0	-	387.265.668,97
1	100.000,00	389.050.704,20
2	100.000,00	390.844.428,18
3	100.000,00	392.646.883,19
4	100.000,00	394.458.111,75
5	100.000,00	396.278.156,56
6	100.000,00	398.107.060,52
7	100.000,00	399.944.866,77
8	100.000,00	401.791.618,63
9	100.000,00	403.647.369,65
10	100.000,00	405.512.133,58
11	100.000,00	407.385.984,40
12	100.000,00	409.268.956,28
13	1.205.069,63	410.056.023,99
14	1.205.069,63	410.846.922,79
15	1.205.069,63	411.641.671,33
16	1.205.069,63	412.440.288,35
17	1.205.069,63	413.242.792,68
18	1.205.069,63	414.049.203,24
19	1.205.069,63	414.859.539,05
20	1.205.069,63	415.673.819,20
21	1.205.069,63	416.492.062,91
22	1.205.069,63	417.314.289,46
23	1.205.069,63	418.140.518,23
24	1.205.069,63	418.970.768,72
25	1.277.373,81	419.732.756,31
26	1.277.373,81	420.498.452,92
27	1.277.373,81	421.267.876,60

MARCELO DA SILVA FERREIRAS
 Diretor Presidente
 MAR 7108/14

DIÁRIO OFICIAL DO MUNICÍPIO DE QUEIMADOS
ÓRGÃO OFICIAL DOS PODERES EXECUTIVO E LEGISLATIVO



Criado Pela Lei nº. 986 de 07 de abril de 2010



Nº. 039 - Quinta - feira, 23 de Fevereiro de 2017 - Ano 01 - Página 15

Parcela	Pagamento	Saldo devedor
28	1.277,373,81	422.041,045,48
29	1.277,373,81	422.817,977,81
30	1.277,373,81	423.598,691,89
31	1.277,373,81	424.383,206,13
32	1.277,373,81	425.171,539,04
33	1.277,373,81	425.963,709,20
34	1.277,373,81	426.759,735,28
35	1.277,373,81	427.559,636,07
36	1.277,373,81	428.363,430,41
37	1.354,016,24	429.094,494,83
38	1.354,016,24	429.829,117,75
39	1.354,016,24	430.567,316,48
40	1.354,016,24	431.309,108,43
41	1.354,016,24	432.054,511,09
42	1.354,016,24	432.803,542,03
43	1.354,016,24	433.556,218,92
44	1.354,016,24	434.312,559,51
45	1.354,016,24	435.072,581,62
46	1.354,016,24	435.836,303,17
47	1.354,016,24	436.603,742,18
48	1.354,016,24	437.374,916,74
49	1.435,257,21	438.068,604,05
50	1.435,257,21	438.765,667,92
51	1.435,257,21	439.466,124,79
52	1.435,257,21	440.169,991,16
53	1.435,257,21	440.877,283,64
54	1.435,257,21	441.588,018,90
55	1.435,257,21	442.302,213,71
56	1.435,257,21	443.019,884,89
57	1.435,257,21	443.741,049,37
58	1.435,257,21	444.465,724,16
59	1.435,257,21	445.193,926,33
60	1.435,257,21	445.925,673,07
61	1.521,372,64	446.574,866,19
62	1.521,372,64	447.227,219,29
63	1.521,372,64	447.882,747,76
64	1.521,372,64	448.541,467,04
65	1.521,372,64	449.203,392,67
66	1.521,372,64	449.868,540,25

Marcio de Silva Fernandes
 Diretor Presidente
 M.º. 11.127

DIÁRIO OFICIAL DO MUNICÍPIO DE QUEIMADOS
ÓRGÃO OFICIAL DOS PODERES EXECUTIVO E LEGISLATIVO



Criado Pela Lei nº. 986 de 07 de abril de 2010



Nº. 039 - Quinta - feira, 23 de Fevereiro de 2017 - Ano 01 - Página 16

Parcela	Pagamento	Saldo devedor
67	1.521.372,64	450.536.925,48
68	1.521.372,64	451.208.564,10
69	1.521.372,64	451.883.471,96
70	1.521.372,64	452.561.664,97
71	1.521.372,64	453.243.159,11
72	1.521.372,64	453.927.970,47
73	1.612.655,00	454.524.832,82
74	1.612.655,00	455.124.600,42
75	1.612.655,00	455.727.287,43
76	1.612.655,00	456.332.908,05
77	1.612.655,00	456.941.476,55
78	1.612.655,00	457.553.007,29
79	1.612.655,00	458.167.514,69
80	1.612.655,00	458.785.013,24
81	1.612.655,00	459.405.517,49
82	1.612.655,00	460.029.042,07
83	1.612.655,00	460.655.601,70
84	1.612.655,00	461.285.211,13
85	1.709.414,30	461.821.125,92
86	1.709.414,30	462.359.649,30
87	1.709.414,30	462.900.793,97
88	1.709.414,30	463.444.572,69
89	1.709.414,30	463.990.998,29
90	1.709.414,30	464.540.083,63
91	1.709.414,30	465.091.841,68
92	1.709.414,30	465.646.285,43
93	1.709.414,30	466.203.427,97
94	1.709.414,30	466.763.282,43
95	1.709.414,30	467.325.862,01
96	1.709.414,30	467.891.179,98
97	1.811.979,16	468.356.684,79
98	1.811.979,16	468.824.455,48
99	1.811.979,16	469.294.503,07
100	1.811.979,16	469.766.838,63
101	1.811.979,16	470.241.473,32
102	1.811.979,16	470.718.418,31
103	1.811.979,16	471.197.684,85
104	1.811.979,16	471.679.284,25
105	1.811.979,16	472.163.227,86

Marcelo da Silva Fernandes
 Diretor Geral
 CPF: 047.116.143-00
 Matr. 1.067

DIÁRIO OFICIAL DO MUNICÍPIO DE QUEIMADOS
ÓRGÃO OFICIAL DOS PODERES EXECUTIVO E LEGISLATIVO



Criado Pela Lei nº. 986 de 07 de abril de 2010



Nº. 039 - Quinta - feira, 23 de Fevereiro de 2017 - Ano 01 - Página 17

Parcela	Pagamento	Saldo devedor
106	1.811.979,16	472.649.527,09
107	1.811.979,16	473.138.193,40
108	1.811.979,16	473.629.238,32
109	1.920.697,91	474.013.954,68
110	1.920.697,91	474.400.543,67
111	1.920.697,91	474.789.014,39
112	1.920.697,91	475.179.376,02
113	1.920.697,91	475.571.637,75
114	1.920.697,91	475.965.808,84
115	1.920.697,91	476.361.898,57
116	1.920.697,91	476.759.916,30
117	1.920.697,91	477.159.871,39
118	1.920.697,91	477.561.773,28
119	1.920.697,91	477.965.631,45
120	1.920.697,91	478.371.455,42
121	2.006.496,76	478.693.455,92
122	2.006.496,76	479.017.023,76
123	2.006.496,76	479.342.166,59
124	2.006.496,76	479.668.892,06
125	2.006.496,76	479.997.207,89
126	2.006.496,76	480.327.121,82
127	2.006.496,76	480.658.641,61
128	2.006.496,76	480.991.775,10
129	2.006.496,76	481.326.530,13
130	2.006.496,76	481.662.914,59
131	2.006.496,76	482.000.936,43
132	2.006.496,76	482.340.603,60
133	2.106.331,31	482.582.089,57
134	2.106.331,31	482.824.750,98
135	2.106.331,31	483.068.593,56
136	2.106.331,31	483.313.623,06
137	2.106.331,31	483.559.845,25
138	2.106.331,31	483.807.265,94
139	2.106.331,31	484.055.890,96
140	2.106.331,31	484.305.726,18
141	2.106.331,31	484.556.777,48
142	2.106.331,31	484.809.050,78
143	2.106.331,31	485.062.552,04
144	2.106.331,31	485.317.287,23

Arcebio da Silva Fernandes
 Diretor Presidente
 Março 2014

DIÁRIO OFICIAL DO MUNICÍPIO DE QUEIMADOS
ÓRGÃO OFICIAL DOS PODERES EXECUTIVO E LEGISLATIVO

D.O.O.

Criado Pela Lei nº. 986 de 07 de abril de 2010



Nº. 039 - Quinta - feira, 23 de Fevereiro de 2017 - Ano 01 - Página 18

Parcela	Pagamento	Saldo devedor
145	2.200.422,53	485.479,171,14
146	2.200.422,53	485.641.843,03
147	2.200.422,53	485.805.306,73
148	2.200.422,53	485.969.566,10
149	2.200.422,53	486.134.625,01
150	2.200.422,53	486.300.487,35
151	2.200.422,53	486.467.157,04
152	2.200.422,53	486.634.638,00
153	2.200.422,53	486.802.934,18
154	2.200.422,53	486.972.049,55
155	2.200.422,53	487.141.988,10
156	2.200.422,53	487.312.753,83
157	2.321.149,56	487.363.623,74
158	2.321.149,56	487.414.741,26
159	2.321.149,56	487.466.107,59
160	2.321.149,56	487.517.723,95
161	2.321.149,56	487.569.591,56
162	2.321.149,56	487.621.711,64
163	2.321.149,56	487.674.085,41
164	2.321.149,56	487.726.714,12
165	2.321.149,56	487.779.598,99
166	2.321.149,56	487.832.741,29
167	2.321.149,56	487.886.142,26
168	2.321.149,56	487.939.803,17
169	2.484.429,26	487.830.445,57
170	2.484.429,26	487.720.555,68
171	2.484.429,26	487.610.130,89
172	2.484.429,26	487.499.168,60
173	2.484.429,26	487.387.666,20
174	2.484.429,26	487.275.621,05
175	2.484.429,26	487.163.030,52
176	2.484.429,26	487.049.891,94
177	2.484.429,26	486.936.202,66
178	2.484.429,26	486.821.960,00
179	2.484.429,26	486.707.161,25
180	2.484.429,26	486.591.803,71
181	2.646.313,68	486.314.000,23
182	2.646.313,68	486.034.844,54
183	2.646.313,68	485.754.330,04

*Marcão da Silva Fernandes
 Diretor Presidente
 CPF: 095.414.000-23
 Mai 713616*

DIÁRIO OFICIAL DO MUNICÍPIO DE QUEIMADOS
ÓRGÃO OFICIAL DOS PODERES EXECUTIVO E LEGISLATIVO



Criado Pela Lei nº. 986 de 07 de abril de 2010



Nº. 039 - Quinta - feira, 23 de Fevereiro de 2017 - Ano 01 - Página 19

Parcela	Pagamento	Saldo devedor
184	2.646,313,68	485.472,450,12
185	2.646,313,68	485.189,198,14
186	2.646,313,68	484.904,567,41
187	2.646,313,68	484.618,551,23
188	2.646,313,68	484.331,142,85
189	2.646,313,68	484.042,335,49
190	2.646,313,68	483.752,122,36
191	2.646,313,68	483.460,496,59
192	2.646,313,68	483.167,451,32
193	2.805,092,50	482.714,200,82
194	2.805,092,50	482.258,744,10
195	2.805,092,50	481.801,070,41
196	2.805,092,50	481.341,168,98
197	2.805,092,50	480.879,028,96
198	2.805,092,50	480.414,639,45
199	2.805,092,50	479.947,989,49
200	2.805,092,50	479.479,068,10
201	2.805,092,50	479.007,864,20
202	2.805,092,50	478.534,366,70
203	2.805,092,50	478.058,564,42
204	2.805,092,50	477.580,446,15
205	3.002,414,83	476.902,678,29
206	3.002,414,83	476.221,611,36
207	3.002,414,83	475.537,229,30
208	3.002,414,83	474.849,515,98
209	3.002,414,83	474.158,455,17
210	3.002,414,83	473.464,030,60
211	3.002,414,83	472.766,225,87
212	3.002,414,83	472.065,024,55
213	3.002,414,83	471.360,410,09
214	3.002,414,83	470.652,365,89
215	3.002,414,83	469.940,875,25
216	3.002,414,83	469.225,921,39
217	3.151,801,94	468.358,100,35
218	3.151,801,94	467.486,055,15
219	3.151,801,94	466.609,765,22
220	3.151,801,94	465.729,209,91
221	3.151,801,94	464.844,368,46
222	3.151,801,94	463.955,219,99

RECEBIDO DA SINDICATURA
 DEPARTAMENTO DE CONTABILIDADE
 23/02/2017
 17/03/17

DIÁRIO OFICIAL DO MUNICÍPIO DE QUEIMADOS
ÓRGÃO OFICIAL DOS PODERES EXECUTIVO E LEGISLATIVO



Criado Pela Lei nº. 986 de 07 de abril de 2010



Nº. 039 - Quinta - feira, 23 de Fevereiro de 2017 - Ano 01 - Página 20

Parcela	Pagamento	Saldo devedor
223	3.151.801,94	463.061.743,54
224	3.151.801,94	462.163.918,06
225	3.151.801,94	461.261.722,36
226	3.151.801,94	460.355.135,18
227	3.151.801,94	459.444.135,14
228	3.151.801,94	458.528.700,77
229	3.308.621,89	457.451.990,51
230	3.308.621,89	456.370.039,31
231	3.308.621,89	455.282.821,66
232	3.308.621,89	454.190.311,93
233	3.308.621,89	453.092.484,34
234	3.308.621,89	451.989.313,03
235	3.308.621,89	450.880.771,97
236	3.308.621,89	449.766.835,03
237	3.308.621,89	448.647.475,95
238	3.308.621,89	447.522.668,34
239	3.308.621,89	446.392.385,66
240	3.308.621,89	445.256.601,28
241	3.541.364,66	443.882.545,64
242	3.541.364,66	442.501.801,72
243	3.541.364,66	441.114.336,96
244	3.541.364,66	439.720.118,64
245	3.541.364,66	438.319.113,90
246	3.541.364,66	436.911.289,69
247	3.541.364,66	435.496.612,83
248	3.541.364,66	434.075.049,96
249	3.541.364,66	432.646.567,56
250	3.541.364,66	431.211.131,95
251	3.541.364,66	429.768.709,28
252	3.541.364,66	428.319.265,55
253	3.735.663,01	426.668.468,22
254	3.735.663,01	425.009.635,56
255	3.735.663,01	423.342.728,45
256	3.735.663,01	421.667.707,58
257	3.735.663,01	419.984.533,46
258	3.735.663,01	418.293.166,40
259	3.735.663,01	416.593.566,53
260	3.735.663,01	414.885.693,78
261	3.735.663,01	413.169.507,86

Marcelo da Silva Fernandes
 Diretor Presidente
 Maio 2017

DIÁRIO OFICIAL DO MUNICÍPIO DE QUEIMADOS
ÓRGÃO OFICIAL DOS PODERES EXECUTIVO E LEGISLATIVO

Criado Pela Lei nº. 986 de 07 de abril de 2010



Nº. 039 - Quinta - feira, 23 de Fevereiro de 2017 - Ano 01 - Página 21

Parcela	Pagamento	Saldo devedor
262	3.735.663,01	411.444.968,33
263	3.735.663,01	409.712.034,51
264	3.735.663,01	407.970.665,55
265	3.998.445,69	405.958.037,70
266	3.998.445,69	403.935.613,29
267	3.998.445,69	401.903.344,63
268	3.998.445,69	399.861.183,79
269	3.998.445,69	397.809.082,63
270	3.998.445,69	395.746.992,77
271	3.998.445,69	393.674.865,58
272	3.998.445,69	391.592.652,21
273	3.998.445,69	389.500.303,56
274	3.998.445,69	387.397.770,29
275	3.998.445,69	385.285.002,64
276	3.998.445,69	383.161.951,39
277	4.156.825,35	380.870.186,21
278	4.156.825,35	378.567.265,75
279	4.156.825,35	376.253.135,70
280	4.156.825,35	373.927.741,51
281	4.156.825,35	371.591.028,35
282	4.156.825,35	369.242.941,12
283	4.156.825,35	366.883.424,46
284	4.156.825,35	364.512.422,72
285	4.156.825,35	362.129.880,02
286	4.156.825,35	359.735.740,17
287	4.156.825,35	357.329.946,73
288	4.156.825,35	354.912.442,96
289	4.384.891,19	352.255.106,03
290	4.384.891,19	349.584.834,38
291	4.384.891,19	346.901.565,04
292	4.384.891,19	344.205.234,76
293	4.384.891,19	341.495.779,95
294	4.384.891,19	338.773.136,73
295	4.384.891,19	336.037.240,91
296	4.384.891,19	333.288.027,98
297	4.384.891,19	330.525.433,12
298	4.384.891,19	327.749.391,18
299	4.384.891,19	324.959.836,72
300	4.384.891,19	322.156.703,97

Arcebio da Silva Fernandes
 Diretor Presidente
 Matr. 110514

DIÁRIO OFICIAL DO MUNICÍPIO DE QUEIMADOS
ÓRGÃO OFICIAL DOS PODERES EXECUTIVO E LEGISLATIVO



Criado Pela Lei nº. 986 de 07 de abril de 2010



Nº. 039 - Quinta - feira, 23 de Fevereiro de 2017 - Ano 01 - Página 22

Parcela	Pagamento	Saldo devedor
301	4.670.608,97	319.054.209,05
302	4.670.608,97	315.936.612,58
303	4.670.608,97	312.803.841,05
304	4.670.608,97	309.655.820,60
305	4.670.608,97	306.492.477,00
306	4.670.608,97	303.313.735,66
307	4.670.608,97	300.119.521,64
308	4.670.608,97	296.909.759,63
309	4.670.608,97	293.684.373,93
310	4.670.608,97	290.443.288,50
311	4.670.608,97	287.186.426,93
312	4.670.608,97	283.913.712,42
313	4.974.943,99	280.320.732,78
314	4.974.943,99	276.710.264,13
315	4.974.943,99	273.082.221,34
316	4.974.943,99	269.436.518,86
317	4.974.943,99	265.773.070,75
318	4.974.943,99	262.091.790,62
319	4.974.943,99	258.392.591,67
320	4.974.943,99	254.675.386,68
321	4.974.943,99	250.940.088,01
322	4.974.943,99	247.186.607,58
323	4.974.943,99	243.414.856,90
324	4.974.943,99	239.624.747,03
325	5.299.109,37	235.492.023,23
326	5.299.109,37	231.339.183,19
327	5.299.109,37	227.166.128,99
328	5.299.109,37	222.972.762,23
329	5.299.109,37	218.758.984,05
330	5.299.109,37	214.524.695,10
331	5.299.109,37	210.269.795,53
332	5.299.109,37	205.994.185,02
333	5.299.109,37	201.697.762,76
334	5.299.109,37	197.380.427,44
335	5.299.109,37	193.042.077,28
336	5.299.109,37	188.682.609,98
337	5.482.323,24	184.118.708,89
338	5.482.323,24	179.532.592,77
339	5.482.323,24	174.924.153,51

Arcebispo da Silva
 Diretor-geral
 Mar 14/2014

DIÁRIO OFICIAL DO MUNICÍPIO DE QUEIMADOS
ÓRGÃO OFICIAL DOS PODERES EXECUTIVO E LEGISLATIVO



Criado Pela Lei nº. 986 de 07 de abril de 2010



Nº. 039 - Quinta - feira, 23 de Fevereiro de 2017 - Ano 01 - Página 23

Parcela	Pagamento	Saldo devedor
340	5.482.323,24	170.293.282,43
341	5.482.323,24	165.639.870,35
342	5.482.323,24	160.963.807,56
343	5.482.323,24	156.264.983,79
344	5.482.323,24	151.543.288,26
345	5.482.323,24	146.798.609,64
346	5.482.323,24	142.030.836,06
347	5.482.323,24	137.239.855,10
348	5.482.323,24	132.425.553,79
349	5.747.973,55	127.322.168,32
350	5.747.973,55	122.193.941,86
351	5.747.973,55	117.040.753,50
352	5.747.973,55	111.862.481,74
353	5.747.973,55	106.659.004,48
354	5.747.973,55	101.430.199,02
355	5.747.973,55	96.175.942,10
356	5.747.973,55	90.896.109,81
357	5.747.973,55	85.590.577,67
358	5.747.973,55	80.259.220,59
359	5.747.973,55	74.901.912,85
360	5.747.973,55	69.518.528,15
361	5.978.134,13	63.878.778,97
362	5.978.134,13	58.211.578,02
363	5.978.134,13	52.516.791,68
364	5.978.134,13	46.794.285,69
365	5.978.134,13	41.043.925,11
366	5.978.134,13	35.265.574,35
367	5.978.134,13	29.459.097,19
368	5.978.134,13	23.624.356,70
369	5.978.134,13	17.761.215,31
370	5.978.134,13	11.869.534,79
371	5.978.134,13	5.949.176,22
372	5.978.134,13	0,00

Handwritten signature and stamp:
 Marcelo da Silva
 Prefeito Municipal
 Mar 7 2017

O Prefeito Municipal de Queimados no uso de suas atribuições legais,

RESOLVE:

PORTARIA Nº 621/17. CEDER o servidor **RENAN VINICIUS SANTOS DE OLIVEIRA**, Médico Clínico Geral, Matrícula 12560/01, para a Prefeitura Municipal de Angra dos Reis, com ônus para este respectado órgão, a contar de 01/01/2017. (Processo nº. 1208/2017/01)

PORTARIA Nº 622/17. **TORNAR PÚBLICA** a renovação da cessão do servidor **ENEAS AVRES FRESCURATO**, Agente de Defesa Civil, matrícula nº 06040, cedido pelo município de Maricá, para a Prefeitura Municipal de Queimados, a contar de 02/01/2017. (Processo nº. 0693/2017/01)

CADPREV - Sistema de Informações dos Regimes Públicos de Previdência Social

Documentos Consultas Públicas Acesso SPPS CADPREV-Ente Local Sair
Usuário: MARCELO DA SILVA FERNADES

Consultar Resultado do Processamento

Ente: Município de Queimados

Nome do Arquivo: DFN_39485412000102_2017_20170321133925.xml

Data do Envio: 27/03/2017 11:50:13

Data de Processamento: 27/03/2017 13:58:20

Situação: Processado com Sucesso

Marcelo da Silva Fernandes
Diretor de Sistema
Mat: 110514

CADPREV - Sistema de Informações dos Regimes Públicos de Previdência Social

Documentos Consultas Públicas Acesso SPPS CADPREV-Ente Local Sair

Usuário: MARCELO DA SILVA FERMANDES

Os campos precedidos com asterisco(*) são de preenchimento obrigatório.

Dados da Consulta

Exercício: 2017

* Ente: Queimados

Tipo de Demonstrativo: Demonstrativo de Política de Investimentos

Data Envio Inicial:

Data Envio Final:

Situação: <Todos>

Nome do Usuário:

CPF do Usuário:

Consultar Cancelar

Lista de Arquivos Enviados

CPF do Usuário	Nome do Usuário	Exercício	CNPJ do Ente	UF do Ente	Data de Envio	Nome do Arquivo
033.198.607-80	MARCELO DA SILVA FERMANDES	2017	39.485.412/0001-02	RJ	Município de Queimados 27/03/2017 11:50:13	DPN_39485412000102_2017_20170321133925.xml

Gerar Listagem em Planilha

MARCELO DA SILVA FERMANDES
 Diretor Presidente
 CPF: 033.198.607-80
 MAR 11/03/17

CADPREV - Sistema de Informações dos Regimes Públicos de Previdência Social

Documentos Consultas Públicas Acesso SPPS CADPREV-Ente Local Sair

Usuário: MARCELO DA SILVA FERNADES

Consultar Demonstrativos da Política de Investimentos
Os campos precedidos com asterisco(*) são de preenchimento obrigatório.

--Dados da Consulta

UF do Ente: RO DE JANEIRO

Ente: Município de Queimados

Exercício: 2017

Período da Data de Envio: a

Retificação: Sim Não

CPF:

Demonstrativo da Política de Investimentos										
Envio	Política de Investimentos	Declaração de Veracidade	Enviar	Consultar	Enviar	Consultar	Veracidade de Veracidade Digitalizada	Veracidade Digitalizada	Veracidade Digitalizada	Envio
39.485.412/0001-02	CNPJ do Ente	Exercício	Data de Envio	Consultar Notificações / Irregularidades	Mostrar Irregularidades?	Gerar Declaração de Veracidade	Enviar Declaração de Veracidade Digitalizada	Consultar Declaração de Veracidade Digitalizada	Consultar Declaração de Veracidade Digitalizada	27/03/2017

MARCELO DA SILVA FERNADES
Diretor Presidente
MAB 1103/4